



Municipio de Chocamán, Ver

Estado de Situación Financiera

Al 30 de junio de 2017

Concepto	2017	2016	Concepto	2017	2016
ACTIVO			PASIVO		
Activo Circulante			Pasivo Circulante		
Efectivo y equivalentes	\$9,376,497.87		Cuentas por pagar a corto plazo	\$235,707.49	
Derechos a recibir efectivo o equivalentes	\$5,712,908.12		Documentos por pagar a corto plazo	\$0.00	
Derechos a recibir bienes o servicios	-\$0.01		Porción a corto plazo de la deuda pública a largo plazo	\$0.00	
Inventarios	\$0.00		Títulos y valores a corto plazo	\$0.00	
Almacenes	\$0.00		Pasivos diferidos a corto plazo	\$0.00	
Estimación por pérdida o deterioro de activos circulantes	\$0.00		Fondos y bienes de terceros en garantía y/o administración a corto plazo	\$0.00	
Otros activos circulantes	\$0.00		Provisiones a corto plazo	\$358,695.42	
Total de Activos Circulantes	\$15,089,405.98		Otros pasivos a corto plazo	\$0.00	
Activo No Circulante			Total Pasivo Circulante	\$594,402.91	
Inversiones financieras a largo plazo	\$591,946.79		Pasivo No Circulante		
Derechos a recibir efectivo o equivalentes a largo plazo	\$195,217.43		Cuentas por pagar a largo plazo	\$0.00	
Bienes inmuebles, infraestructura y construcciones en proceso	\$28,261,748.47		Documentos por pagar a largo plazo	\$0.00	
Bienes muebles	\$5,388,481.66		Deuda pública a largo plazo	\$3,845,285.76	
Activos intangibles	\$0.00		Pasivos diferidos a largo plazo	\$0.00	
Depreciación, deterioro y amortización acumulada de bienes	\$3,406,012.53		Fondos y bienes de terceros en garantía y/o administración a largo plazo	\$0.00	
Activos diferidos	\$0.00		Provisiones a largo plazo	\$0.00	
Estimación por pérdida o deterioro de activos no circulantes	\$0.00		Total Pasivo No Circulante	\$3,845,285.76	
Otros activos no circulantes	\$0.00		Total Pasivo	\$4,439,688.67	
Total de Activos No Circulantes	\$31,031,381.82		HACIENDA PÚBLICA/PATRIMONIO		
Total del Activo	\$46,120,787.80		Hacienda Pública/Patrimonio Contribuido		



Municipio de Chocamán, Ver

Estado de Situación Financiera

Al 30 de junio de 2017

Aportaciones	\$0.00
Donaciones de capital	\$0.00
Actualización de la hacienda pública/patrimonio	\$0.00
Total Hacienda Pública/Patrimonio Contribuido	\$0.00
Hacienda Pública/Patrimonio Generado	
Resultados del ejercicio (ahorro/desahorro)	\$18,520,868.19
Resultados de ejercicios anteriores	\$5,429,176.51
Revalúos	\$0.00
Reservas	\$0.00
Rectificaciones de Resultados de Ejercicios Anteriores	\$17,731,054.43
Total Hacienda Pública/Patrimonio Generado	\$41,681,099.13
Exceso o Insuficiencia en la Actualización de la Hacienda Pública/Patrimonio	
Resultado por posición monetaria	\$0.00
Resultado por tenencia de activos no monetarios	\$0.00
Total Exceso o Insuficiencia en la Actualización de la Hacienda	\$0.00
Total Hacienda pública/patrimonio	\$41,681,099.13
Total del Pasivo y Hacienda Pública/Patrimonio	\$46,120,787.80

Bajo protesta de decir verdad declaramos que los Estados Financieros y sus Notas son razonablemente correctos y responsabilidad del emisor.



L.Q.C. Lucio Alejandro Rojas Ramírez
Presidente Municipal

PRESIDENCIA
MUNICIPAL
CHOCAMÁN, VER
2014-2017

L.C. Carolina Macema Ramirez
Hernandez
Tesorero Municipal

TESORERÍA
CHOCAMÁN, VER.
2014-2017

C. Octavio Hernández Alejo
Síndico Municipal

SINDICATURA
MUNICIPAL
CHOCAMÁN, VER.
2014-2017

C. Arturo De Los Santos Hernández
Regidor Primero

REGIDORÍA
MUNICIPAL
CHOCAMÁN, VER.
2014-2017



Municipio de Chocamán, Ver
Estado de Actividades
Del 1 de enero al 30 de junio de 2017 y 2016


Concepto	2017	2016	Concepto	2017	2016
INGRESOS Y OTROS BENEFICIOS			GASTOS Y OTRAS PÉRDIDAS		
Ingresos de gestión	\$2,579,996.06	\$0.00	Gastos de funcionamiento	\$10,544,348.15	\$0.00
Impuestos	\$794,117.47	\$0.00	Servicios personales	\$5,825,292.98	\$0.00
Cuotas y aportaciones de seguridad social	\$0.00	\$0.00	Materiales y suministros	\$1,164,584.62	\$0.00
Contribuciones de mejoras	\$0.00	\$0.00	Servicios generales	\$3,554,470.55	\$0.00
Derechos	\$1,181,193.66	\$0.00	Transferencias, asignaciones, subsidios y otras	\$80,570.21	\$0.00
Productos de tipo corriente	\$107,562.95	\$0.00	Transferencias internas y asignaciones al sector	\$0.00	\$0.00
Aprovechamientos de tipo corriente	\$80,457.00	\$0.00	Transferencias al resto del sector público	\$0.00	\$0.00
Ingresos por venta de bienes y servicios	\$0.00	\$0.00	Subsidios y subvenciones	\$0.00	\$0.00
Ingresos no comprendidos en las fracciones de la ley de ingresos causados en	\$416,664.98	\$0.00	Ayudas sociales	\$80,570.21	\$0.00
Participaciones, aportaciones, transferencias, asignaciones, subsidios y	\$26,812,750.02	\$0.00	Pensiones y jubilaciones	\$0.00	\$0.00
Participaciones y aportaciones	\$26,233,600.02	\$0.00	Transferencias a fideicomisos, mandatos y contratos	\$0.00	\$0.00
Transferencias, asignaciones, subsidios y otras ayudas	\$579,150.00	\$0.00	Transferencias a la seguridad social	\$0.00	\$0.00
Otros ingresos y beneficios			Donativos	\$0.00	\$0.00
Ingresos financieros	\$0.00	\$0.00	Transferencias al exterior	\$0.00	\$0.00
Incremento por variación de inventarios	\$0.00	\$0.00	Participaciones y aportaciones	\$0.00	\$0.00
Disminución del exceso de estimaciones por pérdida o deterioro u obsolescencia	\$0.00	\$0.00	Participaciones	\$0.00	\$0.00
Disminución del exceso de provisiones	\$0.00	\$0.00	Aportaciones	\$0.00	\$0.00
Otros ingresos y beneficios varios	\$0.00	\$0.00	Convenios	\$0.00	\$0.00
Total de Ingresos y Otros Beneficios	\$29,392,746.08	\$0.00	Intereses, comisiones y otros gastos de la deuda	\$174,925.58	\$0.00
			Intereses de la deuda pública	\$166,590.32	\$0.00
			Comisiones de la deuda pública	\$0.00	\$0.00
			Gastos de la deuda pública	\$8,335.26	\$0.00
			Costo por coberturas	\$0.00	\$0.00
			Apoyos financieros	\$0.00	\$0.00
			Otros gastos y pérdidas extraordinarias	\$72,033.95	\$0.00
			Estimaciones, depreciaciones, deterioros,	\$0.00	\$0.00



Municipio de Chocamán, Ver
Estado de Actividades
Del 1 de enero al 30 de junio de 2017 y 2016

Provisiones	\$0.00	\$0.00
Disminución de inventarios	\$0.00	\$0.00
Aumento por insuficiencia de estimaciones por pérdida	\$0.00	\$0.00
Aumento por insuficiencia de provisiones	\$0.00	\$0.00
Otros gastos	\$72,033.95	\$0.00
Inversión pública	\$0.00	\$0.00
Inversión pública no capitalizable	\$0.00	\$0.00
Total de Gastos y Otras Pérdidas	\$10,871,877.89	\$0.00
Resultados del Ejercicio (Ahorro/Desahorro)	\$18,520,868.19	

Bajo protesta de decir verdad declaramos que los Estados Financieros y sus Notas son razonablemente correctos y responsabilidad del emisor



~~L.Q.C. Lucio Alejandro Rojas Ramírez
Presidente Municipal~~

~~PRESIDENCIA
MUNICIPAL
CHOCAMÁN, VER
2014-2017~~

~~L.C. Carolina Iracema Ramírez
Hernández
Tesorero Municipal~~

~~TESORERÍA
CHOCAMÁN, VER.
2014-2017~~

~~C. Octavio Hernández Alejo
Síndico Municipal~~

~~SINDICATURA
CHOCAMÁN, VER.
2014-2017~~

~~C. Arturo de los Santos Hernández
Regidor Primero~~

~~REGIDORÍA
CHOCAMÁN, VER.
2014-2017~~



Municipio de Chocamán, Ver
 Estado de Flujos de Efectivo
 Del 1 de enero al 30 de junio de 2017

Concepto	2017	2016	Concepto	2017	2016
Flujos de Efectivo de las Actividades de Operación			Flujos de Efectivo de las Actividades de Inversión		
Origen	\$29,392,746.08		Origen	\$0.01	
Impuestos	\$794,117.47		Bienes inmuebles, infraestructura y construcciones en proceso	\$0.00	
Cuotas y aportaciones de seguridad social	\$0.00		Bienes muebles	\$0.00	
Contribuciones de mejoras	\$0.00		Otros Orígenes de Inversión	\$0.01	
Derechos	\$1,181,193.66		Aplicación	\$10,113,452.64	
Productos de tipo corriente	\$107,562.95		Bienes inmuebles, infraestructura y construcciones en proceso	\$10,001,235.27	
Aprovechamientos de tipo corriente	\$80,457.00		Bienes muebles	\$0.00	
Ingresos por venta de bienes y servicios	\$0.00		Otras Aplicaciones de Inversión	\$112,217.37	
Ingresos no comprendidos en las fracciones de la ley de ingresos causados en ejercicios fiscales anteriores pendientes de liquidación o pago	\$416,664.98		Flujos Netos de Efectivo por Actividades de Inversión	-\$10,113,452.63	
Participaciones y aportaciones	\$26,233,600.02		Flujo de Efectivo de las Actividades de Financiamiento		
Transferencias, asignaciones, subsidios y otras ayudas	\$579,150.00		Origen	\$0.00	
Ingresos financieros	\$0.00		Endeudamiento Neto	\$0.00	
Incremento por variación de inventarios	\$0.00		Interno	\$0.00	
Disminución del exceso de estimaciones por pérdida o deterioro u obsolescencia	\$0.00		Externo	\$0.00	
Disminución del exceso de provisiones	\$0.00		Otros Orígenes de Financiamiento	\$0.00	
Otros ingresos y beneficios varios	\$0.00		Aplicación	\$222,623.61	
Aplicación	\$10,871,877.89		Servicios de la Deuda	\$179,992.09	
Servicios personales	\$5,825,292.98		Interno	\$179,992.09	
Materiales y suministros	\$1,164,584.62		Externo	\$0.00	
Servicios generales	\$3,554,470.55		Otras Aplicaciones de Financiamiento	\$42,631.52	
Transferencias internas y asignaciones al sector público	\$0.00		Flujos Netos de Efectivo por Actividades de Financiamiento	-\$222,623.61	
Transferencias al resto del sector público	\$0.00		Incremento/Disminución Neta en el	\$8,184,791.95	
Subsidios y subvenciones	\$0.00				
Ayudas sociales	\$80,570.21				
Pensiones y jubilaciones	\$0.00				
Transferencias a fideicomisos, mandatos y contratos análogos	\$0.00				
Transferencias a la seguridad social	\$0.00				
Donativos	\$0.00				
Transferencias al exterior	\$0.00				
Participaciones	\$0.00				



Municipio de Chocamán, Ver
 Estado de Flujos de Efectivo
 Del 1 de enero al 30 de junio de 2017

Aportaciones	\$0.00	Efectivo y Equivalentes al Efectivo	
Convenios	\$0.00		
Intereses de la deuda pública	\$166,590.32	Efectivo y Equivalentes al Ejercicio al inicio del Ejercicio	\$1,191,705.92
Comisiones de la deuda pública	\$0.00		
Gastos de la deuda pública	\$8,335.26		
Costo por coberturas	\$0.00	Efectivo y Equivalentes al Ejercicio al final del Ejercicio	\$9,376,497.87
Apoyos financieros	\$0.00		
Estimaciones, depreciaciones, deterioros, obsolescencia y amortizaciones	\$0.00		
Provisiones	\$0.00		
Disminución de inventarios	\$0.00		
Aumento por insuficiencia de estimaciones por pérdida o deterioro u obsolescencia	\$0.00		
Aumento por insuficiencia de provisiones	\$0.00		
Otros gastos	\$72,033.95		
Inversión pública no capitalizable	\$0.00		
Flujos Netos de Efectivo por Actividades de Operación	\$18,520,868.19		

Bajo protesta de decir verdad declaramos que los Estados Financieros y sus Notas son razonablemente correctos y responsabilidad del emisor

L.Q.E. Lucio Alejandro Rojas Ramírez
 Presidente Municipal

PRESIDENCIA
 MUNICIPAL
 CHOCAMÁN, VER
 2014-2017

L.C. Carolina Iracema Ramírez
 Hernández

TESORERÍA
 CHOCAMÁN, VER.
 2014-2017

C. Octavio Hernández Alejo
 Síndico Municipal

CHOCAMÁN, VER.
 2014-2017

C. Arturo De Los Santos Hernández
 Regidor Primero


SECRETARÍA
 DE FISCALÍA
 CHOCAMÁN, VER.
 2014-2017



Municipio de Chocamán, Ver
 Estado de Variación en la Hacienda Pública
 Del 1 de enero al 30 de junio de 2017

Concepto	Hacienda Pública/Patrimonio Contribuido	Hacienda Pública/Patrimonio Generado del Ejercicio Anteriores	Hacienda Pública/Patrimonio Generado del Ejercicio	Ajustes por Cambios de Valor	TOTAL
Rectificaciones de Resultados de Ejercicios Anteriores		\$0.00	-\$17,731,054.43	\$0.00	-\$17,731,054.43
<i>Patrimonio Neto Inicial Ajustado del Ejercicio 2016</i>	\$0.00			\$0.00	\$0.00
Aportaciones	\$0.00			\$0.00	\$0.00
Donaciones de capital	\$0.00			\$0.00	\$0.00
Actualización de la hacienda pública/patrimonio	\$0.00			\$0.00	\$0.00
Variaciones de la Hacienda Pública/Patrimonio Neto del Ejercicio		\$0.00	\$0.00	\$0.00	\$0.00
Resultados del ejercicio (ahorro/desahorro)			\$0.00	\$0.00	\$0.00
Resultados de ejercicios anteriores		\$0.00		\$0.00	\$0.00
Revalúos		\$0.00		\$0.00	\$0.00
Reservas		\$0.00		\$0.00	\$0.00
Hacienda Pública/Patrimonio Neto Final del Ejercicio 2016	\$0.00	\$0.00	\$0.00	\$0.00	\$0.00
Cambios en la Hacienda Pública/Patrimonio Neto del Ejercicio	\$0.00			\$0.00	\$0.00
Aportaciones	\$0.00			\$0.00	\$0.00
Donaciones de capital	\$0.00			\$0.00	\$0.00
Actualización de la hacienda pública/patrimonio	\$0.00			\$0.00	\$0.00
Variaciones de la Hacienda Pública/Patrimonio Neto del Ejercicio		-\$5,429,176.51	-\$18,520,868.19	\$0.00	-\$23,950,044.70
Resultados del ejercicio (ahorro/desahorro)			-\$18,520,868.19	\$0.00	-\$18,520,868.19
Resultados de ejercicios anteriores		-\$5,429,176.51		\$0.00	-\$5,429,176.51
Revalúos		\$0.00		\$0.00	\$0.00
Reservas		\$0.00		\$0.00	\$0.00
Saldo Neto en la Hacienda Pública/Patrimonio 2017	\$0.00	-\$5,429,176.51	-\$36,251,922.62	\$0.00	-\$41,681,099.13

Bajo protesta de decir verdad declaramos que los Estados Financieros y sus Notas son razonablemente correctos y responsabilidad del emisor



~~L.Q.C. Lucio Alejandro Rojas Ramirez
 Presidente Municipal~~

RESIDENCIA MUNICIPAL
 CHOCAMÁN, VER.
 2014-2017

~~L.C. Carolina Ilacema Ramirez Hernandez
 Tesorero Municipal~~

TESORERÍA
 CHOCAMÁN, VER.
 2014-2017

~~C. Octavio Hernandez Atejo
 Síndico Municipal~~

~~C. Arturo De Los Santos Hernandez
 Regidor Primero~~

SECRETARÍA DE FINANZAS
 CHOCAMÁN, VER.
 2014-2017




Municipio de Chocamán, Ver
 Estado de Cambios en la Situación Financiera
 Del 1 de enero al 30 de junio de 2017

Concepto	Origen	Aplicación	Concepto	Origen	Aplicación
ACTIVO	\$0.01	\$18,298,244.59	PASIVO	\$0.00	\$222,623.61
Activo Circulante	\$0.01	\$8,258,201.07	Pasivo Circulante	\$0.00	\$42,631.52
Efectivo y equivalentes	\$0.00	\$8,184,791.95	Cuentas por pagar a corto plazo	\$0.00	\$42,631.52
Derechos a recibir efectivo o equivalentes	\$0.00	\$73,409.12	Documentos por pagar a corto plazo	\$0.00	\$0.00
Derechos a recibir bienes o servicios	\$0.01	\$0.00	Porción a corto plazo de la deuda pública a largo plazo	\$0.00	\$0.00
Inventarios	\$0.00	\$0.00	Títulos y valores a corto plazo	\$0.00	\$0.00
Almacenes	\$0.00	\$0.00	Pasivos diferidos a corto plazo	\$0.00	\$0.00
Estimación por pérdida o deterioro de activos circulantes	\$0.00	\$0.00	Fondos y bienes de terceros en garantía y/o administración a corto	\$0.00	\$0.00
Otros activos circulantes	\$0.00	\$0.00	Provisiones a corto plazo	\$0.00	\$0.00
Activo No Circulante	\$0.00	\$10,040,043.52	Otros pasivos a corto plazo	\$0.00	\$0.00
Inversiones financieras a largo plazo	\$0.00	\$29,434.82	Pasivo No Circulante	\$0.00	\$179,992.09
Derechos a recibir efectivo o equivalentes a largo plazo	\$0.00	\$9,373.43	Cuentas por pagar a largo plazo	\$0.00	\$0.00
Bienes inmuebles, infraestructura y construcciones en proceso	\$0.00	\$10,001,235.27	Documentos por pagar a largo plazo	\$0.00	\$0.00
Bienes muebles	\$0.00	\$0.00	Deuda pública a largo plazo	\$0.00	\$179,992.09
Activos intangibles	\$0.00	\$0.00	Pasivos diferidos a largo plazo	\$0.00	\$0.00
Depreciación, deterioro y amortización acumulada de bienes	\$0.00	\$0.00	Fondos y bienes de terceros en garantía y/o administración a largo	\$0.00	\$0.00
Activos diferidos	\$0.00	\$0.00	Provisiones a largo plazo	\$0.00	\$0.00
Estimación por pérdida o deterioro de activos no circulantes	\$0.00	\$0.00	HACIENDA PÚBLICA/PATRIMONIO	\$18,520,868.19	\$0.00
Otros activos no circulantes	\$0.00	\$0.00	Hacienda Pública/Patrimonio Contribuido	\$0.00	\$0.00
			Aportaciones	\$0.00	\$0.00
			Donaciones de capital	\$0.00	\$0.00
			Actualización de la hacienda pública/patrimonio	\$0.00	\$0.00
			Hacienda Pública/Patrimonio Generado	\$18,520,868.19	\$0.00
			Resultados del ejercicio (ahorro/desahorro)	\$18,520,868.19	\$0.00
			Resultados de ejercicios anteriores	\$0.00	\$0.00
			Revalúos	\$0.00	\$0.00
			Reservas	\$0.00	\$0.00
			Rectificaciones de Resultados de Ejercicios Anteriores	\$0.00	\$0.00
			Exceso o Insuficiencia en la Actualización de la Hacienda	\$0.00	\$0.00
			Resultado por posición monetaria	\$0.00	\$0.00
			Resultado por tenencia de activos no monetarios	\$0.00	\$0.00

Bajo protesta de decir verdad declaramos que los Estados Financieros y sus Notas son razonablemente correctos y responsabilidad del emisor.



L.Q.C. Lucio Alejandro Rojas Ramirez
 Presidente Municipal




L.C. Carolina Inesema Ramirez Hernandez
 Tesorero Municipal



C. Octavio Hernández Alejo
 Síndico Municipal

C. Arturo De Los Santos Hernández
 Regidor Primero



Congreso del Estado de Veracruz de Ignacio de la Llave

Secretaría de Fiscalización

H. Ayuntamiento del Municipio de Chocamán, Veracruz
INFORMES SOBRE PASIVOS CONTINGENTES

Al 30 de Junio de 2017

Concepto	Monto
b).- Pago del Laudo Condenatorio del Juicio Laboral número 30/2013/III promovido por: BULMARO OMAR BRINGAS LAINEZ por un monto de \$38,449.74. Observación: En proceso de ejecución c).- Juicio Laboral número 667/104/III promovido por: MIGUEL ALVARADO ELO y RENÉ NICANOR DOMÍNGUEZ; por un monto de \$112,847.86 más actualizaciones. Observación: En trámite d).- Juicio Laboral número 847/2014/III promovido por: RUBICELA ESPEJO HERNÁNDEZ por un monto de \$108,872.43. Observación: En trámite e).- Juicio Laboral número 1280/2014/III promovido por: DAVID YOLANDA ESCAMILLA LUNA por un monto de \$141,147.12. Observación: En trámite	b).- \$38,449.74 c).- \$112,847.86 d).- \$108,872.43 e).- \$141,147.12 TOTAL: \$401,317.15

~~C.LQC. LUCIO ALEJANDRO ROJAS RAMIREZ
 PRESIDENTE MUNICIPAL~~

~~DEPENDENCIA
 MUNICIPAL
 CHOCAMÁN, VER.
 2014-2017~~

COMISIÓN DE HACIENDA

~~L.C. CAROLINA IRACEMA RAMÍREZ HERNÁNDEZ
 TESORERO MUNICIPAL~~

~~TESORERÍA
 CHOCAMÁN, VER.
 2014-2017~~

~~C. ARTURO DE LOS SANTOS HERNÁNDEZ
 REGIDOR DE HACIENDA Y PATRIMONIO MUNICIPAL~~

~~C. OCTAVIO HERNÁNDEZ ALEJO
 SÍNDICO MUNICIPAL~~



Municipio de Chocamán, Ver

Estado Analítico del Activo

Del 1 de Enero al 30 de Junio del 2017

Concepto	Saldo Inicial 1	Cargos del Periodo 2	Abonos del Periodo 3	Saldo Final 4=(1+2-3)	Variación del Periodo (4-1)
ACTIVO					
Activo circulante	\$15,381,769.52	\$10,338,908.32	\$10,631,271.86	\$15,089,405.98	-\$292,363.54
Efectivo y equivalentes	\$9,434,960.22	\$5,354,795.41	\$5,413,257.76	\$9,376,497.87	-\$58,462.35
Derechos a recibir efectivo o equivalentes	\$5,842,238.59	\$4,966,021.71	\$5,095,352.18	\$5,712,908.12	-\$129,330.47
Derechos a recibir bienes o servicios	\$104,570.71	\$18,091.20	\$122,661.92	-\$0.01	-\$104,570.72
Inventarios	\$0.00	\$0.00	\$0.00	\$0.00	\$0.00
Almacenes	\$0.00	\$0.00	\$0.00	\$0.00	\$0.00
Estimación por pérdida o deterioro de activos circulantes	\$0.00	\$0.00	\$0.00	\$0.00	\$0.00
Otros activos circulantes	\$0.00	\$0.00	\$0.00	\$0.00	\$0.00
Activo no circulante	\$27,891,784.23	\$3,139,597.59	\$0.00	\$31,031,381.82	\$3,139,597.59
Inversiones financieras a largo plazo	\$515,260.05	\$76,686.74	\$0.00	\$591,946.79	\$76,686.74
Derechos a recibir efectivo o equivalentes a largo plazo	\$195,217.43	\$0.00	\$0.00	\$195,217.43	\$0.00
Bienes inmuebles, infraestructura y construcciones en proceso	\$25,198,837.62	\$3,062,910.85	\$0.00	\$28,261,748.47	\$3,062,910.85
Bienes muebles	\$5,388,481.66	\$0.00	\$0.00	\$5,388,481.66	\$0.00
Activos intangibles	\$0.00	\$0.00	\$0.00	\$0.00	\$0.00
Depreciación, deterioro y amortización acumulada de bienes	-\$3,406,012.53	\$0.00	\$0.00	-\$3,406,012.53	\$0.00
Activos diferidos	\$0.00	\$0.00	\$0.00	\$0.00	\$0.00
Estimación por pérdida o deterioro de activos no circulantes	\$0.00	\$0.00	\$0.00	\$0.00	\$0.00
Otros activos no circulantes	\$0.00	\$0.00	\$0.00	\$0.00	\$0.00
TOTAL DEL ACTIVO	\$43,273,553.75	\$13,478,505.91	\$10,631,271.86	\$46,120,787.80	\$2,847,234.05

Bajo protesta de decir verdad declaramos que los Estados Financieros y sus Notas son razonablemente correctos y responsabilidad del emisor

L.Q.C. Lucio Alejandro Rojas Ramírez
Presidente Municipal

PRESIDENCIA
MUNICIPAL
CHOCAMÁN, VER
2014-2017



L.C. Carolina Iracema Ramírez
Hernández

TESORERÍA
CHOCAMÁN, VER.
2014-2017

C. Octavio Hernández Alejo
Síndico Municipal

SINDICATURA
MUNICIPAL
CHOCAMÁN, VER
2014-2017

C. Arturo De Los Santos Hernández
Regidor Primero

REGIDORÍA
PRIMERA
CHOCAMÁN, VER
2014-2017

Rubro de Ingresos	Ingreso					Diferencia (6 = 5 - 1)
	Estimado	Ampliaciones y	Modificado	Devengado	Recaudado	
	(1)	(2)	(3 = 1 + 2)	(4)	(5)	
Ingresos Derivados de financiamiento	-	-	-	-	-	-
Impuestos	\$1,235,008.75	-	\$1,235,008.75	\$1,069,568.51	\$1,069,568.51	\$-165,440.24
Cuotas y aportaciones de seguridad social	-	-	-	-	-	-
Contribuciones de Mejoras	-	-	-	-	-	-
Derechos	\$1,656,722.42	\$-2,252.54	\$1,654,469.88	\$1,322,407.60	\$1,322,407.60	\$-334,314.82
Productos	\$42,893.10	\$93,141.75	\$136,034.85	\$107,562.95	\$107,562.95	\$64,669.85
Aprovechamientos	\$171,270.01	\$910,410.87	\$1,081,680.88	\$991,569.87	\$991,569.87	\$820,299.86
Ingresos por Venta de Bienes y Servicios	-	-	-	-	-	-
Participaciones y Aportaciones	\$46,979,754.00	\$478,959.31	\$47,458,713.31	\$26,516,794.33	\$26,516,794.33	\$-20,462,959.67
Transferencias, Asignaciones, Subsidios y Otras	-	\$579,150.00	\$579,150.00	\$579,150.00	\$579,150.00	\$579,150.00
Total	\$50,085,648.28	\$2,059,409.39	\$52,145,057.67	\$30,587,053.26	\$30,587,053.26	

Ingresos excedentes \$-19,498,595.02

Estado Analítico de Ingresos Por Fuente de	Ingreso					Diferencia (6 = 5 - 1)
	Estimado	Ampliaciones y	Modificado	Devengado	Recaudado	
	(1)	(2)	(3 = 1 + 2)	(4)	(5)	
Productos	\$42,893.10	\$93,141.75	\$136,034.85	\$107,562.95	\$107,562.95	\$64,669.85
Aprovechamientos	\$171,270.01	\$910,410.87	\$1,081,680.88	\$991,569.87	\$991,569.87	\$820,299.86
Ingresos del Gobierno	\$50,085,648.28	\$2,059,409.39	\$52,145,057.67	\$30,587,053.26	\$30,587,053.26	\$-19,498,595.02
Impuestos	\$1,374,662.75	\$7,451.44	\$1,382,114.19	\$1,210,782.45	\$1,210,782.45	\$-163,880.30
Contribuciones de Mejoras	-	-	-	-	-	-
Participaciones y aportaciones	\$46,979,754.00	\$478,959.31	\$47,458,713.31	\$26,516,794.33	\$26,516,794.33	\$-20,462,959.67
Transferencias, asignaciones, subsidios y otras	-	\$579,150.00	\$579,150.00	\$579,150.00	\$579,150.00	\$579,150.00
Cuotas y aportaciones de seguridad social	-	-	-	-	-	-
Porción a corto plazo de la deuda pública a largo	-	-	-	-	-	-
Derechos	\$1,517,068.42	\$-9,703.98	\$1,507,364.44	\$1,181,193.66	\$1,181,193.66	\$-335,874.76
Ingresos por venta de bienes y servicios	-	-	-	-	-	-
Total	\$50,085,648.28	\$2,059,409.39	\$52,145,057.67	\$30,587,053.26	\$30,587,053.26	

Ingresos excedentes \$-19,498,595.02

L.Q.C. Lucio Alejandro Rojas Ramirez
Presidente Municipal

L.C. Carolina Iracema Ramirez Hernández
Tesorero Municipal

C. Octavio Hernandez Alejo
Sindico Municipal

C. Arturo De Los Santos Hernandez
Regidor Primero



Municipio de Chocaman, Ver.
Estado Analítico del Ejercicio del Presupuesto de Egresos
Clasificación Administrativa

del 1 de enero al 30 de junio de 2017

Concepto	Egresos					Subejercicio
	Aprobado	Ampliaciones /	Modificado	Devengado	Pagado	
	1	2	3 = (1 + 2)	4	5	
Presidente Municipal	\$1,620,320.50	\$1,477,742.67	\$3,098,063.17	\$1,252,965.37	\$1,252,965.37	\$1,845,097.80
Secretaría Privada	\$64,861.23	\$-2,000.00	\$62,861.23	\$28,770.44	\$28,217.61	\$34,090.79
Sindicatura	\$880,400.90	\$3,000.00	\$883,400.90	\$364,395.28	\$363,759.36	\$519,005.62
Regidurías	\$1,064,631.25	\$43,623.50	\$1,108,254.75	\$608,900.62	\$604,520.80	\$499,354.13
Secretaría del Ayuntamiento	\$440,272.74	\$-1,000.00	\$439,272.74	\$197,206.04	\$193,623.12	\$242,066.70
Contraloría Interna	\$1,025,601.34	\$3,570.00	\$1,029,171.34	\$463,802.81	\$455,656.08	\$565,368.53
Organismos Auxiliares	\$87,191.63	\$-100.00	\$87,091.63	\$40,023.21	\$39,301.91	\$47,068.42
Servicios Generales	\$3,844,333.68	\$-3,350,623.80	\$493,709.88	\$172,474.48	\$170,829.78	\$321,235.40
Protección Civil	\$389,091.29	\$340.00	\$389,431.29	\$91,528.83	\$89,759.08	\$297,902.46
Oficial Mayor	\$317,364.01	\$7,000.00	\$324,364.01	\$151,256.44	\$148,654.71	\$173,107.57
Instituto de la Mujer	\$148,684.27	\$-3,662.98	\$145,021.29	\$63,895.44	\$62,621.31	\$81,125.85
Desarrollo Económico	\$54,194.52	\$-3,300.00	\$50,894.52	\$21,331.89	\$20,936.02	\$29,562.63
Agropecuario	\$88,781.98	\$-3,000.00	\$85,781.98	\$35,852.06	\$35,130.76	\$49,929.92
Desarrollo Social	\$143,609.67	\$-300.00	\$143,309.67	\$64,116.75	\$62,812.72	\$79,192.92
Servicios Públicos	\$2,297,234.67	\$3,604,241.96	\$5,901,476.63	\$2,728,699.60	\$2,715,213.00	\$3,172,777.03
Salud	\$490,139.24	\$-22,322.00	\$467,817.24	\$183,642.09	\$180,075.85	\$284,175.15
Educación	\$186,775.46	\$-1,550.00	\$185,225.46	\$86,282.41	\$84,665.02	\$98,943.05
Dif	\$1,100,703.01	\$-4,886.18	\$1,095,816.83	\$459,810.98	\$451,840.19	\$636,005.85
Registro Civil	\$435,346.62	\$-523.50	\$434,823.12	\$192,478.80	\$189,264.44	\$242,344.32
Dirección de Obras Públicas	\$1,388,247.46	\$13,704,999.93	\$15,093,247.39	\$10,605,143.82	\$10,595,660.58	\$4,488,103.57
Policía Municipal Preventiva	\$3,114,309.90	\$500.00	\$3,114,809.90	\$1,228,392.01	\$1,228,392.01	\$1,886,417.89
Tesorería	\$30,632,383.51	\$-13,385,340.21	\$17,247,043.30	\$1,910,621.14	\$1,868,932.64	\$15,336,422.16
Catastro	\$271,169.40	\$-7,000.00	\$264,169.40	\$101,514.74	\$99,168.29	\$162,654.66
Total del Gasto	\$50,085,648.28	\$2,059,409.39	\$52,145,057.67	\$21,053,105.25	\$20,942,000.65	\$31,091,952.42

L.Q.C. Lucio Alejandro Rojas Ramírez
Presidente Municipal

C. Octavio Hernández Aléjo
Síndico Municipal

L.C. Carolina Tracema Ramírez Hernández
Tesorero Municipal

C. Arturo De Los Santos Hernández
Regidor Primero




SIGAMA

Municipio de Chocaman, Ver
 Estado Analítico del Ejercicio del Presupuesto de Egresos
 Clasificación Económica (por Tipo de Gasto)

del 1 de enero al 30 de junio de 2017


Concepto	Egresos					Subejercicio 6 = (3 - 4)
	Aprobado	Ampliaciones /	Modificado	Devengado	Pagado	
	1	2	3 = (1 + 2)	4	5	
Gasto Corriente	\$23,087,214.71	\$2,493,014.47	\$25,580,229.18	\$10,752,763.94	\$10,641,659.34	\$14,827,465.24
Gasto de Capital	\$25,643,433.57	\$-443,481.75	\$25,199,951.82	\$9,873,389.69	\$9,873,389.69	\$15,326,562.13
Amortización de la deuda y disminución de pasivos	\$1,355,000.00	\$9,876.67	\$1,364,876.67	\$426,951.62	\$426,951.62	\$937,925.05
Pensiones y Jubilaciones	-	-	-	-	-	-
Participaciones	-	-	-	-	-	-
Total del Gasto	\$50,085,648.28	\$2,059,409.39	\$52,145,057.67	\$21,053,105.25	\$20,942,000.65	\$31,091,952.42



L.Q.C. Lucio Alejandro Rojas Ramírez
 Presidente Municipal

C. Octavio Hernández Alejo
 Síndico Municipal

CHOCAMÁN, VER.
 2017-2017



L.C. Carolina Iracema Ramírez Hernández
 Tesorero Municipal

C. Arturo De Los Santos Hernández
 Regidor Primero

CHOCAMÁN, VER.
 2017-2017





Municipio de Chocaman, Ver
Estado Analítico del Ejercicio del Presupuesto de Egresos
Clasificación por Objeto del Gasto (Capítulo y Concepto)

del 1 de enero al 30 de junio de 2017

Concepto	Egresos					Subpartido 6 = (3 + 4)
	Aprobado	Ampliaciones /	Modificado	Derengado	Pagado	
	1	2	3 = (1 + 2)	4	5	
Servicios personales	\$13,104,117.72	-	\$13,104,117.72	\$5,825,292.98	\$5,743,776.38	\$7,278,824.74
Remuneraciones al personal de carácter permanente.	\$2,462,352.00	-	\$2,462,352.00	\$1,335,537.00	\$1,335,537.00	\$1,126,815.00
Remuneraciones al personal de carácter transitorio	\$8,349,961.56	\$-6,000.00	\$8,343,961.56	\$3,840,248.00	\$3,840,248.00	\$4,503,713.56
Remuneraciones adicionales y especiales	\$1,509,039.11	-	\$1,509,039.11	\$73,209.00	\$73,209.00	\$1,435,830.11
Seguridad social	\$777,965.05	-	\$777,965.05	\$567,898.98	\$486,382.38	\$210,066.07
Otras prestaciones sociales y económicas	\$4,800.00	\$6,000.00	\$10,800.00	\$8,400.00	\$8,400.00	\$2,400.00
Previsiones	-	-	-	-	-	-
Pago de estímulos a servidores públicos	-	-	-	-	-	-
Materiales y suministros	\$2,812,769.50	\$31,816.80	\$2,844,586.30	\$1,164,584.62	\$1,164,584.62	\$1,680,001.68
Materiales de administración, emisión de documentos y artículos	\$301,296.19	-	\$301,296.19	\$111,878.77	\$111,878.77	\$189,417.42
Alimentos y utensilios	\$13,440.95	-	\$13,440.95	\$9,991.20	\$9,991.20	\$3,449.75
Materias primas y materiales de producción y comercialización	-	-	-	-	-	-
Materiales y artículos de construcción y de reparación	\$457,558.48	-	\$457,558.48	\$124,649.83	\$124,649.83	\$332,908.65
Productos químicos, farmacéuticos y de laboratorio	\$115,057.49	\$7,516.80	\$122,574.29	\$60,309.23	\$60,309.23	\$62,265.06
Combustibles, lubricantes y aditivos	\$1,610,633.80	\$8,500.00	\$1,619,133.80	\$766,490.87	\$766,490.87	\$852,642.93
Vestuario, blancos, prendas de protección y artículos deportivos	\$137,274.68	\$12,800.00	\$150,074.68	\$33,866.26	\$33,866.26	\$116,208.42
Materiales y suministros para seguridad	\$5,750.01	-	\$5,750.01	-	-	\$5,750.01
Herramientas, refacciones y accesorios menores	\$171,757.90	\$3,000.00	\$174,757.90	\$57,398.46	\$57,398.46	\$117,359.44
Servicios generales	\$6,941,821.04	\$1,821,989.73	\$8,763,790.77	\$3,554,470.55	\$3,524,882.55	\$5,209,320.22
Servicios básicos	\$3,365,051.15	\$302,807.00	\$3,667,858.15	\$1,608,506.00	\$1,608,506.00	\$2,059,352.15
Servicios de arrendamiento	\$146,794.08	\$23,200.00	\$169,994.08	\$43,432.56	\$43,432.56	\$126,561.52
Servicios profesionales, científicos, técnicos y otros servicios	\$946,309.60	\$-3,000.00	\$943,309.60	\$251,573.20	\$251,573.20	\$691,736.40
Servicios financieros, bancarios y comerciales	\$192,309.31	\$79,736.86	\$272,046.17	\$140,417.53	\$140,417.53	\$131,628.64
Servicios de instalación, reparación, mantenimiento y conservación	\$1,032,853.30	\$-29,516.80	\$1,003,336.50	\$445,478.50	\$445,478.50	\$557,858.00
Servicios de comunicación social y publicidad	\$73,289.72	-	\$73,289.72	\$39,612.72	\$39,612.72	\$33,677.00
Servicios de traslado y viáticos	\$131,801.67	-	\$131,801.67	\$81,724.86	\$81,724.86	\$50,076.81
Servicios oficiales	\$486,864.25	\$1,453,742.67	\$1,940,606.92	\$739,565.51	\$739,565.51	\$1,201,041.41
Otros servicios generales	\$566,547.96	\$-5,000.00	\$561,547.96	\$204,159.67	\$174,571.67	\$357,388.29
Transferencias, asignaciones, subsidios y otras ayudas	\$348,506.45	-	\$348,506.45	\$80,570.21	\$80,570.21	\$267,936.24
Transferencias internas y asignaciones al sector público	-	-	-	-	-	-
Transferencias al resto del sector público	-	-	-	-	-	-
Subsidios y subvenciones	-	-	-	-	-	-
Ayudas sociales	\$348,506.45	-	\$348,506.45	\$80,570.21	\$80,570.21	\$267,936.24
Pensiones y jubilaciones	-	-	-	-	-	-



Municipio de Chocaman, Ver
 Estado Analítico del Ejercicio del Presupuesto de Egresos
 Clasificación por Objeto del Gasto (Capítulo y Concepto)

del 1 de enero al 30 de junio de 2017

Transferencias a fideicomisos, mandatos y otros análogos	-	-	-	-	-	-
Transferencias a la seguridad social	-	-	-	-	-	-
Donativos	-	-	-	-	-	-
Transferencias al exterior	-	-	-	-	-	-
Bienes muebles, inmuebles e intangibles	\$30,000.00	-	\$30,000.00	-	-	\$30,000.00
Mobiliario y equipo de administración	\$30,000.00	-	\$30,000.00	-	-	\$30,000.00
Mobiliario y equipo educacional y recreativo	-	-	-	-	-	-
Equipo e instrumental médico y de laboratorio	-	-	-	-	-	-
Vehículos y equipo de transporte	-	-	-	-	-	-
Equipo de defensa y seguridad	-	-	-	-	-	-
Maquinaria, otros equipos y herramientas	-	-	-	-	-	-
Activos biológicos	-	-	-	-	-	-
Bienes inmuebles	-	-	-	-	-	-
Activos intangibles	-	-	-	-	-	-
Inversión pública	\$25,493,433.57	\$195,746.19	\$25,689,179.76	\$10,001,235.27	\$10,001,235.27	\$15,687,944.49
Obra pública en bienes de dominio público	\$25,493,433.57	\$195,746.19	\$25,689,179.76	\$10,001,235.27	\$10,001,235.27	\$15,687,944.49
Obra pública en bienes propios	-	-	-	-	-	-
Proyectos productivos y acciones de fomento	-	-	-	-	-	-
Inversiones financieras y otras provisiones	-	-	-	-	-	-
Inversiones para el fomento de actividades productivas	-	-	-	-	-	-
Acciones y participaciones de capital	-	-	-	-	-	-
Compra de títulos y valores	-	-	-	-	-	-
Concesión de préstamos	-	-	-	-	-	-
Inversiones en fideicomisos, mandatos y otros análogos	-	-	-	-	-	-
Otras inversiones financieras	-	-	-	-	-	-
Provisiones para contingencias y otras erogaciones especiales	-	-	-	-	-	-
Participaciones y aportaciones	-	-	-	-	-	-
Participaciones	-	-	-	-	-	-
Aportaciones	-	-	-	-	-	-
Convenios	-	-	-	-	-	-
Deuda pública	\$1,355,000.00	\$9,876.67	\$1,364,876.67	\$426,951.62	\$426,951.62	\$937,925.05
Amortización de la deuda pública	\$790,000.00	-	\$790,000.00	\$252,026.04	\$252,026.04	\$537,973.96
Intereses de la deuda pública	\$565,000.00	-	\$565,000.00	\$166,590.32	\$166,590.32	\$398,409.68
Comisiones de la deuda pública	-	-	-	-	-	-
Gastos de la deuda pública	-	\$9,876.67	\$9,876.67	\$8,335.26	\$8,335.26	\$1,541.41
Costo por coberturas	-	-	-	-	-	-
Apoyos financieros	-	-	-	-	-	-



Municipio de Chocaman, Ver
 Estado Analítico del Ejercicio del Presupuesto de Egresos
 Clasificación por Objeto del Gasto (Capítulo y Concepto)


del 1 de enero al 30 de junio de 2017

Adeudos de ejercicios fiscales anteriores (ADEFAS)	-	-	-	-	-	-
Total del Gasto	\$50,085,648.28	\$2,059,409.39	\$52,145,057.67	\$21,053,105.25	\$20,942,000.65	\$31,091,952.42


~~L.Q.C. Lucio Alejandro Rojas Ramirez
 Presidente Municipal~~




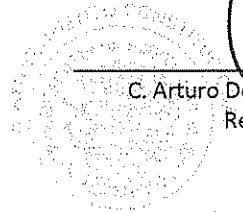
~~C. Octavio Hernández Alejo
 Síndico Municipal~~



~~L.C. Carolina Iracema Ramirez Hernandez
 Tesorero Municipal~~



~~C. Arturo De Los Santos Hernandez
 Regidor Primero~~



Municipio de Chocamán, Ver
 Estado Analítico del Ejercicio del Presupuesto de Egresos
 Clasificación Funcional (Finalidad y Función)

del 1 de enero al 30 de junio de 2017

Concepto	Egresos					Subejercicio 6 = (3 - 4)
	Aprobado	Ampliaciones /	Modificado	Devengado	Pagado	
	1	2	3 = (1 + 2)	4	5	
Gobierno	\$48,730,648.28	\$2,049,532.72	\$50,780,181.00	\$20,626,153.63	\$20,515,049.03	\$30,154,027.37
Legislación	-	-	-	-	-	-
Justicia	-	-	-	-	-	-
Coordinación de la política de gobierno	\$48,730,648.28	\$2,049,532.72	\$50,780,181.00	\$20,626,153.63	\$20,515,049.03	\$30,154,027.37
Relaciones Exteriores	-	-	-	-	-	-
Asuntos Financieros Y Hacendarios	-	-	-	-	-	-
Seguridad Nacional	-	-	-	-	-	-
Asuntos de Orden Público y de Seguridad Interior	-	-	-	-	-	-
Otros Servicios Generales	-	-	-	-	-	-
Desarrollo Social	-	-	-	-	-	-
Protección Ambiental	-	-	-	-	-	-
Vivienda y Servicios a la Comunidad	-	-	-	-	-	-
Salud	-	-	-	-	-	-
Recreación, Cultura y Otras Manifestaciones Sociales	-	-	-	-	-	-
Educación	-	-	-	-	-	-
Protección Social En Salud	-	-	-	-	-	-
Otros Asuntos Sociales	-	-	-	-	-	-
Desarrollo Económico	-	-	-	-	-	-
Asuntos Económicos, Comerciales y Laboreles en General	-	-	-	-	-	-
Agropecuaria, Silvicultura, Pesca y Caza	-	-	-	-	-	-
Combustibles y Energía	-	-	-	-	-	-
Minería, Manufacturas y Construcción	-	-	-	-	-	-
Transporte	-	-	-	-	-	-
Comunicaciones	-	-	-	-	-	-
Turismo	-	-	-	-	-	-
Ciencia, Tecnología e Innovación	-	-	-	-	-	-
Otras Industrias y Otros Asuntos Económicos	-	-	-	-	-	-
Otras No Clasificadas en Funciones Anteriores	\$1,355,000.00	\$9,876.67	\$1,364,876.67	\$426,951.62	\$426,951.62	\$937,925.05
Transacciones De La Deuda Pública / Costo Financiero De La Deuda	\$1,355,000.00	\$9,876.67	\$1,364,876.67	\$426,951.62	\$426,951.62	\$937,925.05
Transferencias, Participaciones Y Aportaciones Entre Diferentes	-	-	-	-	-	-
Saneamiento Del Sistema Financiero	-	-	-	-	-	-



Municipio de Chocamán, Ver.
 Estado Analítico del Ejercicio del Presupuesto de Egresos
 Clasificación Funcional (Finalidad y Función)

del 1 de enero al 30 de junio de 2017


Adeudos De Ejercicios Fiscales Anteriores							
Total del Gasto	\$50,085,648.28	\$2,059,409.39	\$52,145,057.67	\$21,053,105.25	\$20,942,000.65	\$31,091,952.42	

~~L.C. Lucio Alejandro Rojas Ramirez
 Presidente Municipal~~

~~L.C. Carolina Iracema Ramirez Hernandez
 Teserero Municipal~~

~~C. Octavio Hernandez Alejo
 Sindico Municipal~~

~~C. Arturo De Los Santos Hernandez
 Regidor Primero~~





Municipio de Chocamán, Ver
Balanza de Comprobación
Del mes de junio de 2017

Código	Nombre cuenta	Saldo Inicial	Movimientos		Saldo Final
			Debe	Haber	
1	ACTIVO	43,273,553.75	13,478,505.91	10,631,271.86	46,120,787.80
1.1	Activo circulante	15,381,769.52	10,338,908.32	10,631,271.86	15,089,405.98
1.1.1	Efectivo y equivalentes	9,434,960.22	5,354,795.41	5,413,257.76	9,376,497.87
1.1.1.1	Efectivo	35,697.23	169,380.69	158,383.13	46,694.79
1.1.1.1.01	Caja general	35,697.23	169,380.69	158,383.13	46,694.79
1.1.1.2	Bancos/Tesorería	5,411,544.44	5,171,517.53	4,954,874.63	5,628,188.18
1.1.1.2.01	Banamex	5,411,544.44	5,171,517.53	4,954,874.63	5,628,188.18
1.1.1.2.01.01	Banamex 7005-3131504	0.47	0.00	0.00	0.47
1.1.1.2.01.06	Banamex 7008-600656	3,948.71	0.00	0.00	3,948.71
1.1.1.2.01.07	BANAMEX 7008-3457714	120,935.61	68.45	0.00	120,904.86
1.1.1.2.01.08	BANAMEX 7008-3579429	(0.23)	0.00	0.00	(0.23)
1.1.1.2.01.10	BANAMEX 7009-4857064	412,287.45	0.00	0.00	412,287.45
1.1.1.2.01.11	Banamex 7009-7602369	856,273.36	176,952.27	251,928.68	781,296.95
1.1.1.2.01.12	Banamex 7009-7651858	510,864.91	1,594,279.80	1,082,396.34	1,022,748.57
1.1.1.2.01.13	Banamex 7009-7442922	1,046,000.66	968,622.79	1,023,756.86	990,866.59
1.1.1.2.01.14	Banamex 7009-7395584	2,461,233.50	2,431,594.22	2,596,792.75	2,296,034.97
1.1.1.4	Inversiones Temporales (Hasta 3 meses)	3,987,718.55	13,897.19	300,000.00	3,701,615.74
1.1.1.4.01	Banamex	3,987,718.55	13,897.19	300,000.00	3,701,615.74
1.1.1.4.01.03	INVERSION INTEGRAL 7005/3131504	108,352.24	294.76	0.00	108,647.00
1.1.1.4.01.04	INVERSION INTEGRAL 7008/3457714	174,487.62	474.66	0.00	174,962.28
1.1.1.4.01.06	INVERSION INTEGRAL 7009-4857064	194,627.35	529.45	0.00	195,156.80
1.1.1.4.01.07	INVERSION INTEGRAL 7009-7602369	405,281.23	1,148.50	0.00	406,429.73
1.1.1.4.01.08	INVERSION INTEGRAL 7009-7395584	3,104,952.41	11,449.82	300,000.00	2,816,402.23
1.1.1.4.01.09	INVERSION INTEGRAL 7009-7442922	17.70	0.00	0.00	17.70
1.1.2	Derechos a recibir efectivo o equivalentes	5,842,238.59	4,966,021.71	5,095,352.18	5,712,908.12
1.1.2.2	Cuentas por cobrar a corto plazo	5,739,947.00	4,726,880.40	4,835,769.87	5,631,057.53
1.1.2.2.03	Participaciones	0.00	1,407,003.11	1,407,003.11	0.00
1.1.2.2.04	Aportaciones	0.00	3,099,039.00	3,099,039.00	0.00
1.1.2.2.06	Transferencias internas y asignaciones al sector público	0.00	166,863.00	166,863.00	0.00
1.1.2.2.10	Otras cuentas por cobrar	5,739,947.00	53,975.29	162,864.76	5,631,057.53
1.1.2.3	Deudores diversos por cobrar a corto plazo	93,370.59	45,001.34	64,668.34	73,703.59
1.1.2.3.02	Gastos a comprobar	0.00	29,601.34	29,601.34	0.00
1.1.2.3.03	Responsabilidad de funcionarios y empleados	1,037.59	0.00	0.00	1,037.59
1.1.2.3.04	Anticipos a cuenta de sueldos	92,333.00	15,400.00	35,067.00	72,666.00
1.1.2.4	Ingresos por recuperar a corto plazo	0.00	186,109.97	186,109.97	0.00
1.1.2.4.01	Impuestos	0.00	35,192.59	35,192.59	0.00
1.1.2.4.03	Contribuciones de mejoras	0.00	484.15	484.15	0.00
1.1.2.4.04	Derechos	0.00	120,036.22	120,036.22	0.00
1.1.2.4.05	Productos	0.00	19,132.01	19,132.01	0.00
1.1.2.4.06	Aprovechamientos	0.00	11,265.00	11,265.00	0.00
1.1.2.9	Otros derechos a recibir efectivo o equivalente a corto plazo	8,921.00	8,030.00	8,804.00	8,147.00
1.1.2.9.01	Subsidio al empleo	8,921.00	8,030.00	8,804.00	8,147.00
1.1.3	Derechos a recibir bienes o servicios	104,570.71	18,091.20	122,661.92	(0.01)
1.1.3.1	Anticipo a proveedores por adquisición de bienes y prestación de servicios a corto plazo	0.00	18,091.20	18,091.20	0.00
1.1.3.1.01	Anticipo a proveedores por adquisición de bienes y prestación de servicios a corto plazo	0.00	18,091.20	18,091.20	0.00
1.1.3.4	Anticipo a contratistas por obras públicas a corto plazo	104,570.71	0.00	104,570.72	(0.01)
1.1.3.4.01	Anticipo a contratistas por obras públicas a corto plazo	104,570.71	0.00	104,570.72	(0.01)
1.2	Activo no circulante	27,891,784.23	3,139,597.59	0.00	31,031,381.82
1.2.1	Inversiones financieras a largo plazo	515,260.05	76,686.74	0.00	591,946.79
1.2.1.3	Fideicomisos, mandatos y contratos análogos	515,260.05	76,686.74	0.00	591,946.79



1.2.1.3.08	Fideicomisos, mandatos y contratos análogos de municipios	515,260.05	76,686.74	0.00	591,946.79
1.2.2	Derechos a recibir efectivo o equivalentes a largo plazo	195,217.43	0.00	0.00	195,217.43
1.2.2.9	Otros derechos a recibir efectivo o equivalentes a largo plazo	195,217.43	0.00	0.00	195,217.43
1.2.2.9.01	Otros derechos a recibir efectivo o equivalentes a largo plazo	195,217.43	0.00	0.00	195,217.43
1.2.3	Bienes inmuebles, infraestructura y construcciones en proceso	25,198,837.62	3,062,910.85	0.00	28,261,748.47
1.2.3.1	Terrenos	18,260,513.20	0.00	0.00	18,260,513.20
1.2.3.1.01	Terrenos para usos diversos	18,260,513.20	0.00	0.00	18,260,513.20
1.2.3.5	Construcciones en proceso en bienes de dominio público	6,938,324.42	3,062,910.85	0.00	10,001,235.27
1.2.3.5.01	Edificación habitacional en proceso	580,000.00	580,000.00	0.00	1,160,000.00
1.2.3.5.01.01	Edificación habitacional en proceso	580,000.00	580,000.00	0.00	1,160,000.00
1.2.3.5.02	Edificación no habitacional en proceso	480,000.00	43,450.00	0.00	523,450.00
1.2.3.5.02.01	Edificación no habitacional en proceso	480,000.00	43,450.00	0.00	523,450.00
1.2.3.5.03	Construcción de obras para el abastecimiento de agua, petróleo,	2,426,997.55	1,587,921.65	0.00	4,014,919.20
1.2.3.5.03.01	Construcción de obras para el abastecimiento de agua, petróleo,	755,481.32	420,530.16	0.00	1,176,011.48
1.2.3.5.03.02	Mantenimiento y rehabilitación de obras para el abastecimiento de	1,671,516.23	1,167,391.49	0.00	2,838,907.72
1.2.3.5.04	División de terrenos y construcción de obras de urbanización en	3,323,481.29	684,919.20	0.00	4,008,400.49
1.2.3.5.04.01	División de terrenos y construcción de obras de urbanización en	1,888,488.65	196,433.25	0.00	2,084,921.90
1.2.3.5.04.02	Mantenimiento y rehabilitación de obras de urbanización en	1,434,992.64	488,485.95	0.00	1,923,478.59
1.2.3.5.05	Construcción de vías de comunicación en proceso	0.00	166,620.00	0.00	166,620.00
1.2.3.5.05.02	Mantenimiento y rehabilitación de vías de comunicación en	0.00	166,620.00	0.00	166,620.00
1.2.3.5.09	Trabajos de acabados en edificaciones y otros trabajos	127,845.58	0.00	0.00	127,845.58
1.2.3.5.09.02	Servicios de supervisión de obras	127,845.58	0.00	0.00	127,845.58
1.2.4	Bienes muebles	5,388,481.66	0.00	0.00	5,388,481.66
1.2.4.1	Mobiliario y equipo de administración	907,663.31	0.00	0.00	907,663.31
1.2.4.1.01	Muebles de oficina y estantería	284,911.99	0.00	0.00	284,911.99
1.2.4.1.01.01	Mobiliario y equipo de oficina	284,911.99	0.00	0.00	284,911.99
1.2.4.1.02	Muebles, excepto de oficina y estantería	420,920.28	0.00	0.00	420,920.28
1.2.4.1.02.01	Otros muebles	420,920.28	0.00	0.00	420,920.28
1.2.4.1.03	Equipo de cómputo y de tecnologías de la información	201,831.04	0.00	0.00	201,831.04
1.2.4.1.03.01	Bienes informáticos	201,831.04	0.00	0.00	201,831.04
1.2.4.2	Mobiliario y equipo educacional y recreativo	24,754.01	0.00	0.00	24,754.01
1.2.4.2.01	Equipos y aparatos audiovisuales	24,754.01	0.00	0.00	24,754.01
1.2.4.2.01.01	Equipo audiovisual	24,754.01	0.00	0.00	24,754.01
1.2.4.4	Vehículos y equipo de transporte	4,346,364.78	0.00	0.00	4,346,364.78
1.2.4.4.01	Vehículos y equipo terrestre	4,346,364.78	0.00	0.00	4,346,364.78
1.2.4.4.01.01	Vehículos terrestres para programas de seguridad pública	1,001,600.00	0.00	0.00	1,001,600.00
1.2.4.4.01.02	Vehículos terrestres para servicios y operación de programas	1,015,380.16	0.00	0.00	1,015,380.16
1.2.4.4.01.03	Vehículos terrestres para servicios administrativos	2,329,384.62	0.00	0.00	2,329,384.62
1.2.4.5	Equipo de defensa y seguridad	62,824.67	0.00	0.00	62,824.67
1.2.4.5.01	Equipo de defensa y seguridad	62,824.67	0.00	0.00	62,824.67
1.2.4.5.01.01	Equipo para policía y tránsito	62,824.67	0.00	0.00	62,824.67
1.2.4.6	Maquinaria, otros equipos y herramientas	46,874.89	0.00	0.00	46,874.89
1.2.4.6.05	Equipo de comunicación y telecomunicación	46,874.89	0.00	0.00	46,874.89
1.2.4.6.05.01	Equipos y aparatos de comunicaciones y telecomunicaciones	46,874.89	0.00	0.00	46,874.89
1.2.6	Depreciación, deterioro y amortización acumulada de bienes	3,406,012.53	0.00	0.00	3,406,012.53
1.2.6.3	Depreciación acumulada de bienes muebles	3,406,012.53	0.00	0.00	3,406,012.53
1.2.6.3.04	Depreciación acumulada de equipo de transporte	3,406,012.53	0.00	0.00	3,406,012.53
2	PASIVO	4,766,731.89	5,297,263.67	4,970,220.45	4,439,688.67
2.1	Pasivo Circulante	879,441.79	5,255,259.33	4,970,220.45	594,402.91
2.1.1	Cuentas por pagar a corto plazo	520,746.37	5,213,254.99	4,928,216.11	235,707.49
2.1.1.1	Servicios personales por pagar a corto plazo	244,549.80	1,111,169.80	948,136.60	81,516.60
2.1.1.1.01	Remuneraciones al personal de carácter permanente	0.00	226,110.00	226,110.00	0.00



SIGMAVER

Municipio de Chocamán, Ver

Balanza de Comprobación

Del mes de junio de 2017

00 41

2.1.1.1.02	Remuneraciones al personal de carácter transitorio	0.00	627,057.00	627,057.00	0.00
2.1.1.1.03	Remuneraciones adicionales y especiales	0.00	7,053.00	7,053.00	0.00
2.1.1.1.04	Seguridad social	244,549.80	244,549.80	81,516.60	81,516.60
2.1.1.1.05	Otras prestaciones sociales y económicas	0.00	6,400.00	6,400.00	0.00
2.1.1.2	Proveedores por pagar a corto plazo	4,059.61	656,465.17	656,264.85	3,859.29
2.1.1.2.01	Materiales y suministros	0.00	220,068.90	220,068.90	0.00
2.1.1.2.02	Servicios generales	4,059.61	436,396.27	436,195.95	3,859.29
2.1.1.3	Contratistas por obras públicas por pagar a corto plazo	0.00	3,062,910.85	3,062,910.85	0.00
2.1.1.3.01	Obra pública en bienes de dominio público	0.00	3,062,910.85	3,062,910.85	0.00
2.1.1.5	Transferencias otorgadas por pagar a corto plazo	0.00	25,159.89	25,159.89	0.00
2.1.1.5.04	Ayudas sociales	0.00	25,159.89	25,159.89	0.00
2.1.1.6	Intereses, comisiones y otros gastos de la deuda pública por pagar a corto plazo	0.00	11,646.42	11,646.42	0.00
2.1.1.6.01	Intereses, comisiones y otros gastos de la deuda pública	0.00	11,646.42	11,646.42	0.00
2.1.1.7	Retenciones y contribuciones por pagar a corto plazo	162,903.97	149,818.47	137,145.40	150,230.90
2.1.1.7.01	Retenciones y contribuciones federales	100,963.00	102,374.00	97,008.00	95,597.00
2.1.1.7.01.01	ISR Retención Sueldos y Salarios	100,964.00	102,374.00	96,748.00	95,338.00
2.1.1.7.01.04	ISR 10% sobre Honorarios	(1.00)	0.00	260.00	259.00
2.1.1.7.02	Retenciones y contribuciones estatales	61,940.97	47,444.47	40,137.40	54,633.90
2.1.1.7.02.01	IPE	4,970.00	0.00	994.00	5,964.00
2.1.1.7.02.02	3% ISERTP	27,064.39	27,064.39	25,728.71	25,728.71
2.1.1.7.02.03	5 AL MILLAR	29,906.58	20,380.08	13,414.69	22,941.19
2.1.1.9	Otras cuentas por pagar a corto plazo	109,232.99	196,084.39	86,952.10	100.70
2.1.1.9.01	Otras cuentas por pagar a corto plazo	109,232.99	196,084.39	86,952.10	100.70
2.1.3	Porción a corto plazo de la deuda pública a largo plazo	0.00	42,004.34	42,004.34	0.00
2.1.3.1	Porción a corto plazo de la deuda pública interna	0.00	42,004.34	42,004.34	0.00
2.1.3.1.02	Porción a corto plazo de la deuda pública interna extraordinaria	0.00	42,004.34	42,004.34	0.00
2.1.7	Provisiones a corto plazo	358,695.42	0.00	0.00	358,695.42
2.1.7.1	Provisión para demandas y juicios a corto plazo	358,695.42	0.00	0.00	358,695.42
2.1.7.1.01	Provisiones de carácter laboral, económica y de seguridad social	358,695.42	0.00	0.00	358,695.42
2.2	Pasivo No Circulante	3,887,290.10	42,004.34	0.00	3,845,285.76
2.2.3	Deuda pública a largo plazo	3,887,290.10	42,004.34	0.00	3,845,285.76
2.2.3.1	Títulos y valores de la deuda pública interna a largo plazo	2,417,138.38	0.00	0.00	2,417,138.38
2.2.3.1.02	Títulos y valores de la deuda pública interna a largo plazo	2,417,138.38	0.00	0.00	2,417,138.38
2.2.3.3	Préstamos de la deuda pública interna por pagar a largo plazo	1,470,151.72	42,004.34	0.00	1,428,147.38
2.2.3.3.02	Deuda pública interna por pagar a largo plazo extraordinaria	1,470,151.72	42,004.34	0.00	1,428,147.38
3	HACIENDA PÚBLICA/PATRIMONIO	23,160,230.94	0.00	0.00	23,160,230.94
3.2	Hacienda Pública/Patrimonio Generado	23,160,230.94	0.00	0.00	23,160,230.94
3.2.2	Resultados de ejercicios anteriores	5,429,176.51	0.00	0.00	5,429,176.51
3.2.2.1	Resultados de ejercicios anteriores	5,429,176.51	0.00	0.00	5,429,176.51
3.2.2.1.01	Resultados de ejercicios anteriores	5,429,176.51	0.00	0.00	5,429,176.51
3.2.5	Rectificaciones de Resultados de Ejercicios Anteriores	17,731,054.43	0.00	0.00	17,731,054.43
3.2.5.1	Cambios en políticas contables	17,731,054.43	0.00	0.00	17,731,054.43
3.2.5.1.01	Bienes muebles e inmuebles	17,731,054.43	0.00	0.00	17,731,054.43
4	INGRESOS Y OTROS BENEFICIOS	24,533,731.00	0.00	4,859,015.08	29,392,746.08
4.1	Ingresos de gestión	2,393,886.09	0.00	186,109.97	2,579,996.06
4.1.1	Impuestos	769,815.41	0.00	24,302.06	794,117.47
4.1.1.2	Impuesto sobre el patrimonio	616,764.15	0.00	10,943.94	627,708.09
4.1.1.2.01	Impuesto predial	596,359.14	0.00	9,102.94	605,462.08
4.1.1.2.01.01	Predial urbano	256,280.52	0.00	4,573.58	260,854.10
4.1.1.2.01.02	Predial sub urbano	156,580.61	0.00	1,811.68	158,392.29
4.1.1.2.01.03	Predial rural	183,498.01	0.00	2,717.68	186,215.69
4.1.1.2.02	Impuesto sobre traslación de dominio de bienes inmuebles	20,405.01	0.00	1,841.00	22,246.01



SIGMAVER

Municipio de Chocamán, Ver

Balanza de Comprobación

Del mes de junio de 2017

42

4.1.1.2.02.01	Suelo	10,026.00	0.00	1,133.00	11,159.00
4.1.1.2.02.02	Construcciones	10,379.01	0.00	708.00	11,087.01
4.1.1.7	Accesorios de Impuestos	776.36	0.00	599.55	1,375.91
4.1.1.7.01	Accesorios de Impuestos	776.36	0.00	599.55	1,375.91
4.1.1.7.01.01	Recargos	776.36	0.00	599.55	1,375.91
4.1.1.9	Otros impuestos	152,274.90	0.00	12,758.57	165,033.47
4.1.1.9.01	Contribución adicional sobre ingresos municipales	152,274.90	0.00	12,758.57	165,033.47
4.1.1.9.01.01	Sobre impuesto predial	44,720.10	0.00	682.52	45,402.62
4.1.1.9.01.05	Sobre derechos	106,234.34	0.00	11,851.05	118,085.39
4.1.1.9.01.06	Sobre productos	1,320.46	0.00	225.00	1,545.46
4.1.4	Derechos	1,062,684.71	0.00	118,508.95	1,181,193.66
4.1.4.1	Derechos por el uso, goce, aprovechamiento o explotación de bienes de dominio público	83,513.60	0.00	17,297.27	100,810.87
4.1.4.1.01	Derechos por ocupación de inmuebles de dominio público	83,513.60	0.00	17,297.27	100,810.87
4.1.4.1.01.01	Mercados municipales	69,757.27	0.00	15,950.90	85,708.17
4.1.4.1.01.02	Ocupación de espacios en vías públicas o áreas municipales	13,756.33	0.00	1,346.37	15,102.70
4.1.4.3	Derechos por prestación de servicios	978,949.33	0.00	101,211.68	1,080,161.01
4.1.4.3.01	Derechos por registro y refrendo anual de toda actividad	28,080.20	0.00	0.00	28,080.20
4.1.4.3.01.01	Licencia de funcionamiento	754.55	0.00	0.00	754.55
4.1.4.3.01.02	Refrendos anuales	27,325.65	0.00	0.00	27,325.65
4.1.4.3.02	Derechos por obras materiales	15,920.85	0.00	13,965.44	29,886.29
4.1.4.3.02.02	Asignación de número oficial e inspección de predios	340.92	0.00	340.91	681.83
4.1.4.3.02.03	Licencias	1,961.82	0.00	11,511.82	13,473.64
4.1.4.3.02.04	Deslinde de predios	13,618.11	0.00	2,112.71	15,730.82
4.1.4.3.03	Derechos por los servicios de agua potable y drenaje del municipio	627,265.80	0.00	28,890.87	656,156.67
4.1.4.3.03.01	Cuota de contratación de servicios de agua urbana	15,272.76	0.00	2,545.45	17,818.21
4.1.4.3.03.01.02	Cuota de contratación de servicios de agua urbana Corriente 0	15,272.76	0.00	2,545.45	17,818.21
4.1.4.3.03.03	Cuota de contratación de servicios de drenaje	8,727.28	0.00	0.00	8,727.28
4.1.4.3.03.03.02	Cuota de contratación de servicios de drenaje Corriente 0	8,727.28	0.00	0.00	8,727.28
4.1.4.3.03.04	Reconexión de tomas de agua	130,181.85	0.00	21,818.17	152,000.02
4.1.4.3.03.04.02	Reconexión de tomas de agua tasa 0	130,181.85	0.00	21,818.17	152,000.02
4.1.4.3.03.18	Suministro de agua potable	323,353.16	0.00	4,254.52	327,607.68
4.1.4.3.03.18.02	Suministro de agua potable corriente tasa 0	323,353.16	0.00	4,254.52	327,607.68
4.1.4.3.03.20	Servicio de drenaje	149,730.75	0.00	272.73	150,003.48
4.1.4.3.03.20.02	Servicio de drenaje corriente tasa 0	149,730.75	0.00	272.73	150,003.48
4.1.4.3.04	Derechos por expedición de certificados y constancias	24,112.63	0.00	4,074.53	28,187.16
4.1.4.3.04.01	Certificaciones expedidos por funcionarios o empleados	24,112.63	0.00	4,074.53	28,187.16
4.1.4.3.05	Derechos por servicios de rastro y lugares autorizados	13,592.78	0.00	2,967.29	16,560.07
4.1.4.3.05.01	Servicios de rastro bovino	5,100.00	0.00	1,200.00	6,300.00
4.1.4.3.05.02	Servicio de rastro porcino y equino	8,492.78	0.00	1,767.29	10,260.07
4.1.4.3.06	Derechos por servicios de panteones	8,129.92	0.00	4,768.16	12,898.08
4.1.4.3.06.02	Inhumaciones en fosas a perpetuidad	7,734.47	0.00	4,541.81	12,276.28
4.1.4.3.06.05	Construcción, reconstrucción, ampliación o modificación de panteones, cistas, fosas	395.45	0.00	226.35	621.80
4.1.4.3.07	Derechos por servicios de recolección, transporte y disposición final de desechos sólidos	79,061.85	0.00	13,361.83	92,423.68
4.1.4.3.07.01	Uso habitacional	79,061.85	0.00	13,361.83	92,423.68
4.1.4.3.10	Derechos por servicios prestados por la tesorería	80,853.61	0.00	13,430.88	94,284.49
4.1.4.3.10.02	Expedición de constancia de datos catastrales	80,853.61	0.00	13,430.88	94,284.49
4.1.4.3.11	Derechos por servicios del registro civil	101,931.69	0.00	19,752.66	121,684.37
4.1.4.3.11.01	Reconocimientos de hijos	297.27	0.00	150.91	448.18
4.1.4.3.11.03	Matrimonio en oficina	3,373.60	0.00	679.08	4,052.68
4.1.4.3.11.05	Divorcio	1,095.45	0.00	0.00	1,095.45
4.1.4.3.11.06	Defunción	2,554.50	0.00	377.25	2,931.75
4.1.4.3.11.07	Inscripción de sentencia	1,509.10	0.00	0.00	1,509.10



SIGMAVER

Municipio de Chocamán, Ver

Balanza de Comprobación

Del mes de junio de 2017

00 43

4.1.4.3.11.13	Expedición urgente de copia certificada de acta del estado civil de los nacidos	93,101.77	0.00	18,545.44	111,647.21
4.1.4.4	Accesorios de derechos	221.78	0.00	0.00	221.78
4.1.4.4.01	Accesorios de derechos	221.78	0.00	0.00	221.78
4.1.4.4.01.01	Recargos	221.78	0.00	0.00	221.78
4.1.5	Productos de tipo corriente	88,583.67	0.00	18,979.28	107,562.95
4.1.5.9	Otros productos que generan ingresos corrientes	88,583.67	0.00	18,979.28	107,562.95
4.1.5.9.04	Diversos derivados de contratos o concesiones	13,204.54	0.00	2,250.00	15,454.54
4.1.5.9.05	Rendimientos financieros provenientes de capital	75,379.13	0.00	16,729.28	92,108.41
4.1.6	Aprovechamientos de tipo corriente	69,192.00	0.00	11,265.00	80,457.00
4.1.6.2	Multas	8,403.00	0.00	2,500.00	10,903.00
4.1.6.2.01	Multas administrativas	8,403.00	0.00	2,500.00	10,903.00
4.1.6.2.01.01	Multas al bando de policía y gobierno	8,403.00	0.00	2,500.00	10,903.00
4.1.6.9	Otros aprovechamientos	60,789.00	0.00	8,765.00	69,554.00
4.1.6.9.02	Diversos aprovechamientos	60,789.00	0.00	8,765.00	69,554.00
4.1.9	Ingresos no comprendidos en las fracciones de la ley de Ingresos municipales en ejercicios fiscales anteriores pendientes de	403,610.30	0.00	13,054.68	416,664.98
4.1.9.1	Impuestos no comprendidos en las fracciones de la ley de ingresos municipales en ejercicios fiscales anteriores pendientes de	264,076.36	0.00	11,374.68	275,451.04
4.1.9.1.01	Impuestos de ejercicios fiscales anteriores	264,076.36	0.00	11,374.68	275,451.04
4.1.9.1.01.02	Impuestos sobre patrimonio	171,728.57	0.00	6,455.81	178,184.38
4.1.9.1.01.02.01	Impuesto Predial	171,728.57	0.00	6,455.81	178,184.38
4.1.9.1.01.02.01.01	Predial Urbano	77,695.30	0.00	4,554.39	82,249.69
4.1.9.1.01.02.01.02	Predial sub urbano	52,809.17	0.00	1,039.22	53,848.39
4.1.9.1.01.02.01.03	Predial rural	41,224.10	0.00	862.20	42,086.30
4.1.9.1.01.03	Accesorios	79,466.86	0.00	4,434.72	83,901.58
4.1.9.1.01.09	Otros impuestos	12,880.93	0.00	484.15	13,365.08
4.1.9.1.01.09.01	Contribución adicional sobre ingresos municipales	12,880.93	0.00	484.15	13,365.08
4.1.9.1.01.09.01.01	Sobre impuesto predial	12,880.93	0.00	484.15	13,365.08
4.1.9.2	Contribuciones de mejoras, derechos, productos y aprovechamientos no comprendidos en las fracciones de la ley de	139,533.94	0.00	1,680.00	141,213.94
4.1.9.2.02	Derechos de ejercicios fiscales anteriores	139,533.94	0.00	1,680.00	141,213.94
4.1.9.2.02.01	Derechos por el uso, goce, aprovechamiento o explotación de bienes de dominio público	5,506.05	0.00	0.00	5,506.05
4.1.9.2.02.02	Derechos por prestación de servicios	117,982.20	0.00	1,527.27	119,509.47
4.1.9.2.02.02.01	Derechos por los servicios de agua potable y drenaje del municipio	117,982.20	0.00	1,527.27	119,509.47
4.1.9.2.02.02.01.02	Cuota de contratación de servicios de agua urbana Rezago 0	79,527.27	0.00	981.81	80,509.08
4.1.9.2.02.02.01.06	Cuota de contratación de servicios de drenaje Rezago 0	38,454.93	0.00	545.46	39,000.39
4.1.9.2.02.03	Accesorios	1,838.25	0.00	0.00	1,838.25
4.1.9.2.02.09	Otros derechos	14,207.44	0.00	152.73	14,360.17
4.2	Participaciones, aportaciones, transferencias, asignaciones, subsidios, otras cuotas	22,139,844.91	0.00	4,672,905.11	26,812,750.02
4.2.1	Participaciones y aportaciones	21,727,557.91	0.00	4,506,042.11	26,233,600.02
4.2.1.1	Participaciones	6,232,362.91	0.00	1,407,003.11	7,639,366.02
4.2.1.1.01	Participaciones federales	6,232,362.91	0.00	1,407,003.11	7,639,366.02
4.2.1.1.01.01	Fondo general de participaciones	4,672,464.99	0.00	1,084,972.37	5,737,437.36
4.2.1.1.01.02	Fondo de fomento municipal	901,362.80	0.00	205,214.19	1,106,576.99
4.2.1.1.01.03	Fondo de fiscalización y recaudación	208,846.34	0.00	32,593.55	241,439.89
4.2.1.1.01.05	Fondo de extracción de hidrocarburos	37,314.39	0.00	6,516.99	43,831.38
4.2.1.1.01.06	Impuesto especial sobre producción y servicios (IEPS)	65,523.57	0.00	25,139.93	90,663.50
4.2.1.1.01.08	Participaciones de gasolina y diésel	285,310.31	0.00	61,885.53	347,195.84
4.2.1.1.01.09	Incentivo a la venta final de gasolina y diésel	5,369.35	0.00	6.30	5,375.65
4.2.1.1.01.10	Incentivos por el impuesto sobre automóviles nuevos (ISAN)	43,903.52	0.00	8,208.99	52,112.51
4.2.1.1.01.11	Fondo de compensación del ISAN	12,243.79	0.00	2,460.95	14,704.74
4.2.1.1.01.13	Impuesto sobre tenencia o uso de vehículos	23.85	0.00	4.31	28.16
4.2.1.2	Aportaciones	15,495,195.00	0.00	3,099,039.00	18,594,234.00
4.2.1.2.01	Aportaciones federales ramo 33	15,495,195.00	0.00	3,099,039.00	18,594,234.00
4.2.1.2.01.01	FIS MDF	10,653,800.00	0.00	2,130,760.00	12,784,560.00



Municipio de Chocamán, Ver
Balanza de Comprobación
Del mes de junio de 2017

44

4.2.1.2.01.03	FORTAMUNDF	4,841,395.00	0.00	968,279.00	5,809,674.00
4.2.2	Transferencias, asignaciones, subsidios y otras ayudas	412,287.00	0.00	166,863.00	579,150.00
4.2.2.3	Subsidios y subvenciones	412,287.00	0.00	166,863.00	579,150.00
4.2.2.3.01	Subsidio y Suvenciones Federales	412,287.00	0.00	166,863.00	579,150.00
4.2.2.3.01.01	ISR retenido o estímulo fiscal	412,287.00	0.00	166,863.00	579,150.00
5	GASTOS Y OTRAS PÉRDIDAS	9,187,140.08	1,684,737.81	0.00	10,871,877.89
5.1	Gastos de funcionamiento	8,897,416.65	1,646,831.50	0.00	10,544,348.15
5.1.1	Servicios personales	4,877,156.38	948,136.60	0.00	5,825,292.98
5.1.1.1	Remuneraciones al personal de carácter permanente.	1,109,427.00	226,110.00	0.00	1,335,537.00
5.1.1.1.01	Dietas	909,336.00	186,050.00	0.00	1,095,386.00
5.1.1.1.01.01	Dietas	909,336.00	186,050.00	0.00	1,095,386.00
5.1.1.1.03	Sueldo base al personal permanente	200,091.00	40,060.00	0.00	240,151.00
5.1.1.1.03.01	Sueldos y salarios	200,091.00	40,060.00	0.00	240,151.00
5.1.1.2	Remuneraciones al personal de carácter transitorio	3,213,191.00	627,057.00	0.00	3,840,248.00
5.1.1.2.01	Honorarios asimilables a salarios	2,555.00	2,600.00	0.00	5,155.00
5.1.1.2.01.02	Honorarios profesionales	2,555.00	2,600.00	0.00	5,155.00
5.1.1.2.02	Sueldos base al personal eventual	3,210,636.00	624,457.00	0.00	3,835,093.00
5.1.1.2.02.01	Sueldo al personal eventual	3,210,636.00	624,457.00	0.00	3,835,093.00
5.1.1.3	Remuneraciones adicionales y especiales	66,156.00	7,053.00	0.00	73,209.00
5.1.1.3.02	Primas de vacaciones, dominical y gratificaciones de fin de año	49,006.00	5,706.00	0.00	54,712.00
5.1.1.3.02.02	Gratificación anual	10,962.00	3,191.00	0.00	14,153.00
5.1.1.3.02.03	Prima vacacional	38,044.00	2,515.00	0.00	40,559.00
5.1.1.3.03	Horas extraordinarias	17,150.00	1,347.00	0.00	18,497.00
5.1.1.3.03.01	Compensación por servicios de turno vespertino	17,150.00	1,347.00	0.00	18,497.00
5.1.1.4	Seguridad social	486,382.38	81,516.60	0.00	567,898.98
5.1.1.4.01	Aportaciones de seguridad social	486,382.38	81,516.60	0.00	567,898.98
5.1.1.4.01.05	Instituto de Pensiones del Estado IPE	486,382.38	81,516.60	0.00	567,898.98
5.1.1.5	Otras prestaciones sociales y económicas	2,000.00	6,400.00	0.00	8,400.00
5.1.1.5.03	Prestaciones y haberes de retiro	0.00	6,000.00	0.00	6,000.00
5.1.1.5.03.01	Liquidaciones por indemnizaciones y por sueldos y salarios caídos.	0.00	6,000.00	0.00	6,000.00
5.1.1.5.04	Prestaciones contractuales	2,000.00	400.00	0.00	2,400.00
5.1.1.5.04.04	Dispensa	2,000.00	400.00	0.00	2,400.00
5.1.2	Materiales y suministros	933,596.35	230,988.27	0.00	1,164,584.62
5.1.2.1	Materiales de administración, emisión de documentos y artículos de oficina.	95,595.76	16,283.01	0.00	111,878.77
5.1.2.1.01	Materiales, útiles y equipos menores de oficina	62,453.26	1,543.80	0.00	63,997.06
5.1.2.1.01.01	Materiales y útiles de oficina	62,453.26	1,543.80	0.00	63,997.06
5.1.2.1.02	Materiales y útiles de impresión y reproducción	22,540.16	10,219.97	0.00	32,760.13
5.1.2.1.02.01	Materiales y útiles de impresión y reproducción	22,540.16	10,219.97	0.00	32,760.13
5.1.2.1.06	Material de limpieza	10,602.34	4,519.24	0.00	15,121.58
5.1.2.1.06.01	Material de limpieza	10,602.34	4,519.24	0.00	15,121.58
5.1.2.2	Alimentos y utensilios	8,393.20	1,598.00	0.00	9,991.20
5.1.2.2.01	Productos alimenticios para personas	8,393.20	1,598.00	0.00	9,991.20
5.1.2.2.01.04	Productos alimenticios para el personal derivado de actividades administrativas.	8,393.20	1,598.00	0.00	9,991.20
5.1.2.4	Materiales y artículos de construcción y de reparación	113,458.76	11,191.07	0.00	124,649.83
5.1.2.4.02	Cemento y productos de concreto	5,678.08	1,590.05	0.00	7,268.13
5.1.2.4.02.01	Cemento y productos de concreto	5,678.08	1,590.05	0.00	7,268.13
5.1.2.4.03	Cal, yeso y productos de yeso	141.00	940.00	0.00	1,081.00
5.1.2.4.03.01	Cal, yeso y productos de yeso	141.00	940.00	0.00	1,081.00
5.1.2.4.06	Material eléctrico y electrónico	64,341.25	0.00	0.00	64,341.25
5.1.2.4.06.01	Material eléctrico y electrónico	64,341.25	0.00	0.00	64,341.25
5.1.2.4.07	Artículos metálicos para la construcción	20,614.29	811.00	0.00	21,425.29
5.1.2.4.07.01	Artículos metálicos para la construcción	20,614.29	811.00	0.00	21,425.29



SIGMAVER

Municipio de Chocamán, Ver

Balanza de Comprobación

Del mes de junio de 2017

5.1.2.4.08	Materiales complementarios	18,154.94	3,251.02	0.00	21,405.96
5.1.2.4.08.01	Plantas de ornato	18,154.94	3,251.02	0.00	21,405.96
5.1.2.4.09	Otros materiales y artículos de construcción y reparación	4,529.20	4,599.00	0.00	9,128.20
5.1.2.4.09.01	Pinturas	3,686.90	3,175.00	0.00	6,861.90
5.1.2.4.09.09	Otros materiales y artículos	842.30	1,424.00	0.00	2,266.30
5.1.2.5	Productos químicos, farmacéuticos y de laboratorios	50,911.68	9,397.55	0.00	60,309.23
5.1.2.5.01	Productos químicos básicos	7,516.80	0.00	0.00	7,516.80
5.1.2.5.01.01	Sustancias químicas	7,516.80	0.00	0.00	7,516.80
5.1.2.5.02	Fertilizantes, pesticidas y otros agroquímicos	900.00	0.00	0.00	900.00
5.1.2.5.02.01	Plaguicidas, abonos y fertilizantes	900.00	0.00	0.00	900.00
5.1.2.5.03	Medicinas y productos farmacéuticos	41,443.88	9,397.55	0.00	50,841.43
5.1.2.5.03.01	Medicinas y productos farmacéuticos	41,443.88	9,397.55	0.00	50,841.43
5.1.2.5.04	Materiales, accesorios y suministros médicos	451.00	0.00	0.00	451.00
5.1.2.5.04.01	Materiales, accesorios y suministros médicos	451.00	0.00	0.00	451.00
5.1.2.5.05	Materiales, accesorios y suministros de laboratorio	600.00	0.00	0.00	600.00
5.1.2.5.05.01	Materiales, accesorios y suministros de laboratorio	600.00	0.00	0.00	600.00
5.1.2.6	Combustibles, lubricantes y aditivos	602,907.27	163,583.60	0.00	766,490.87
5.1.2.6.01	Combustibles, lubricantes y aditivos	602,907.27	163,583.60	0.00	766,490.87
5.1.2.6.01.01	Combustibles, lubricantes y aditivos para programas de seguridad pública	243,119.23	61,418.59	0.00	304,537.82
5.1.2.6.01.02	Combustibles, lubricantes y aditivos para servicios y operación de programas públicos	211,517.25	67,250.56	0.00	278,767.81
5.1.2.6.01.03	Combustibles, lubricantes y aditivos para servicios administrativos	148,270.79	34,914.45	0.00	183,185.24
5.1.2.7	Vestuario, blancos, prendas de protección y artículos deportivos	33,222.26	644.00	0.00	33,866.26
5.1.2.7.01	Vestuarios y uniformes	7,369.78	0.00	0.00	7,369.78
5.1.2.7.01.01	Vestuario y uniformes	7,369.78	0.00	0.00	7,369.78
5.1.2.7.02	Prendas de seguridad y protección personal	4,418.00	644.00	0.00	5,062.00
5.1.2.7.02.01	Prendas de protección	4,418.00	644.00	0.00	5,062.00
5.1.2.7.03	Artículos deportivos	21,434.48	0.00	0.00	21,434.48
5.1.2.7.03.01	Artículos deportivos	21,434.48	0.00	0.00	21,434.48
5.1.2.9	Herramientas, refacciones y accesorios menores	29,107.42	28,291.04	0.00	57,398.46
5.1.2.9.01	Herramientas menores	8,042.40	3,444.98	0.00	11,487.38
5.1.2.9.01.01	Refacciones, accesorios y herramientas	8,042.40	3,444.98	0.00	11,487.38
5.1.2.9.02	Refacciones y accesorios menores de edificios	926.00	204.00	0.00	1,130.00
5.1.2.9.02.01	Refacciones y accesorios menores de edificios	926.00	204.00	0.00	1,130.00
5.1.2.9.04	Refacciones y accesorios menores de equipo de cómputo y telecomunicaciones de la información	3,597.00	0.00	0.00	3,597.00
5.1.2.9.04.01	Refacciones y accesorios de equipo de cómputo	3,597.00	0.00	0.00	3,597.00
5.1.2.9.06	Refacciones y accesorios menores de equipo de transporte	16,542.02	24,642.06	0.00	41,184.08
5.1.2.9.06.01	Neumáticos y cámaras	16,542.02	24,642.06	0.00	41,184.08
5.1.3	Servicios generales	3,086,663.92	467,806.63	0.00	3,554,470.55
5.1.3.1	Servicios básicos	1,340,118.00	268,388.00	0.00	1,608,506.00
5.1.3.1.01	Energía eléctrica	1,309,343.00	263,452.00	0.00	1,572,795.00
5.1.3.1.01.01	Servicio de energía eléctrica	890,352.92	179,147.36	0.00	1,069,500.28
5.1.3.1.01.02	Alumbrado público	418,990.08	84,304.64	0.00	503,294.72
5.1.3.1.03	Agua	9,280.00	0.00	0.00	9,280.00
5.1.3.1.03.01	Servicio de agua potable	9,280.00	0.00	0.00	9,280.00
5.1.3.1.04	Telefonía tradicional	12,105.00	2,929.00	0.00	15,034.00
5.1.3.1.04.01	Servicio telefónico convencional	12,105.00	2,929.00	0.00	15,034.00
5.1.3.1.05	Telefonía celular	9,390.00	2,007.00	0.00	11,397.00
5.1.3.1.05.01	Servicio de telefonía celular	9,390.00	2,007.00	0.00	11,397.00
5.1.3.2	Servicios de arrendamiento	40,331.37	3,101.19	0.00	43,432.56
5.1.3.2.03	Arrendamiento de mobiliario y equipo de administración, educación y recreativo	17,131.37	3,101.19	0.00	20,232.56
5.1.3.2.03.02	Arrendamiento de equipo de fotocopiado	17,131.37	3,101.19	0.00	20,232.56
5.1.3.2.06	Arrendamiento de maquinaria, otros equipos y herramientas	23,200.00	0.00	0.00	23,200.00

5.1.3.2.06.01	Arrendamiento de maquinaria, otros equipos y herramientas	23,200.00	0.00	0.00	23,200.00
5.1.3.3	Servicios profesionales, científicos, técnicos y otros servicios	202,273.20	49,300.00	0.00	251,573.20
5.1.3.3.01	Servicios legales, de contabilidad, auditoría y relacionados	187,750.00	49,300.00	0.00	237,050.00
5.1.3.3.01.01	Asesorías asociadas a convenios o acuerdos	187,750.00	49,300.00	0.00	237,050.00
5.1.3.3.03	Servicios de consultoría administrativa, procesos, técnica y en tecnología de la información	12,203.20	0.00	0.00	12,203.20
5.1.3.3.03.01	Servicios de informática	12,203.20	0.00	0.00	12,203.20
5.1.3.3.07	Servicios de protección y seguridad	2,320.00	0.00	0.00	2,320.00
5.1.3.3.07.01	Servicios de protección y seguridad	2,320.00	0.00	0.00	2,320.00
5.1.3.4	Servicios financieros, bancarios y comerciales	138,816.73	1,600.80	0.00	140,417.53
5.1.3.4.01	Servicios financieros y bancarios	6,942.61	1,600.80	0.00	8,543.41
5.1.3.4.01.02	Intereses y comisiones	6,942.61	1,600.80	0.00	8,543.41
5.1.3.4.05	Seguro de bienes patrimoniales	131,874.12	0.00	0.00	131,874.12
5.1.3.4.05.01	Seguro de bienes patrimoniales	131,874.12	0.00	0.00	131,874.12
5.1.3.5	Servicios de instalación, reparación, mantenimiento y conservación	359,285.58	86,192.92	0.00	445,478.50
5.1.3.5.05	Reparación y mantenimiento de equipo de transporte	224,374.87	66,068.31	0.00	290,443.18
5.1.3.5.05.01	Conservación y mantenimiento de vehículos adscritos a	104,417.92	38,514.31	0.00	142,932.23
5.1.3.5.05.02	Conservación y mantenimiento de vehículos adscritos a servicios de conservación de patrimonio público	86,026.47	19,789.00	0.00	105,815.47
5.1.3.5.05.03	Conservación y mantenimiento de vehículos adscritos a servicios administrativos	33,930.48	7,765.00	0.00	41,695.48
5.1.3.5.07	Instalación, reparación y mantenimiento de maquinaria, otros equipos y herramientas	600.00	0.00	0.00	600.00
5.1.3.5.07.01	Conservación y mantenimiento de maquinaria y equipo pesado	600.00	0.00	0.00	600.00
5.1.3.5.08	Servicios de limpieza y manejo de desechos	134,060.71	20,124.61	0.00	154,185.32
5.1.3.5.08.02	Protección y preservación ecológica	134,060.71	20,124.61	0.00	154,185.32
5.1.3.5.09	Servicios de jardinería y fumigación	250.00	0.00	0.00	250.00
5.1.3.5.09.01	Fumigación	250.00	0.00	0.00	250.00
5.1.3.6	Servicios de comunicación social y publicidad	28,950.00	10,662.72	0.00	39,612.72
5.1.3.6.01	Difusión por radio, televisión y otros medios de mensajes sobre conservación y cuidado del patrimonio público	28,950.00	10,662.72	0.00	39,612.72
5.1.3.6.01.01	Publicaciones oficiales para difusión e información	0.00	1,266.72	0.00	1,266.72
5.1.3.6.01.04	Impresiones	28,950.00	9,396.00	0.00	38,346.00
5.1.3.7	Servicios de traslado y viáticos	69,924.86	11,800.00	0.00	81,724.86
5.1.3.7.02	Pasajes terrestres	4,688.50	302.00	0.00	4,990.50
5.1.3.7.02.01	Pasajes nacionales a servidores públicos	4,688.50	302.00	0.00	4,990.50
5.1.3.7.05	Viáticos en el país	65,236.36	11,498.00	0.00	76,734.36
5.1.3.7.05.01	Viáticos nacionales a servidores públicos	65,236.36	11,498.00	0.00	76,734.36
5.1.3.8	Servicios oficiales	734,767.51	4,798.00	0.00	739,565.51
5.1.3.8.01	Gastos de ceremonial	10,732.12	1,257.00	0.00	11,989.12
5.1.3.8.01.01	Atención a visitantes	10,732.12	1,257.00	0.00	11,989.12
5.1.3.8.02	Gastos de orden social y cultural	724,035.39	3,541.00	0.00	727,576.39
5.1.3.8.02.02	Actividades cívicas y festividades	724,035.39	3,541.00	0.00	727,576.39
5.1.3.9	Otros servicios generales	172,196.67	31,963.00	0.00	204,159.67
5.1.3.9.02	Impuestos y derechos	33,984.00	4,206.29	0.00	38,190.29
5.1.3.9.02.01	Otros impuestos, derechos y cuotas	33,984.00	4,206.29	0.00	38,190.29
5.1.3.9.08	Impuestos sobre nominas y otros que se derivan de una relación laboral	131,856.00	25,728.71	0.00	157,584.71
5.1.3.9.08.01	Impuestos sobre erogaciones por remuneraciones al trabajo	131,856.00	25,728.71	0.00	157,584.71
5.1.3.9.09	Otros servicios generales	6,356.67	2,028.00	0.00	8,384.67
5.1.3.9.09.02	Otros servicios generales	6,356.67	2,028.00	0.00	8,384.67
5.2	Transferencias, asignaciones, subsidios y otras ayudas	54,410.32	26,159.89	0.00	80,570.21
5.2.4	Ayudas sociales	54,410.32	26,159.89	0.00	80,570.21
5.2.4.1	Ayudas sociales a personas	54,410.32	26,159.89	0.00	80,570.21
5.2.4.1.01	Ayudas sociales a personas	54,410.32	26,159.89	0.00	80,570.21
5.2.4.1.01.02	Servicios médicos	6,030.31	0.00	0.00	6,030.31
5.2.4.1.01.03	Traslado de personas	2,920.00	0.00	0.00	2,920.00
5.2.4.1.01.09	Otras ayudas sociales	45,460.01	26,159.89	0.00	71,619.90



Municipio de Chocamán, Ver
Balanza de Comprobación
Del mes de junio de 2017

47

5.4	Intereses, comisiones y otros gastos de la deuda pública	163,279.16	11,646.42	0.00	174,925.58
5.4.1	Intereses de la deuda pública	154,943.90	11,646.42	0.00	166,590.32
5.4.1.1	Intereses de la deuda pública interna	154,943.90	11,646.42	0.00	166,590.32
5.4.1.1.01	Intereses de la deuda interna con instituciones de crédito	62,363.54	11,646.42	0.00	74,009.96
5.4.1.1.01.02	Intereses de la deuda interna extraordinaria con instituciones de crédito	62,363.54	11,646.42	0.00	74,009.96
5.4.1.1.02	Intereses derivados de la colocación de títulos y valores de la deuda interna	92,580.36	0.00	0.00	92,580.36
5.4.1.1.02.02	Intereses derivados de la colocación de títulos y valores la deuda interna extraordinaria	92,580.36	0.00	0.00	92,580.36
5.4.3	Gastos de la deuda pública	8,335.26	0.00	0.00	8,335.26
5.4.3.1	Gastos de la deuda pública interna	8,335.26	0.00	0.00	8,335.26
5.4.3.1.02	Gastos de la deuda pública interna extraordinaria	8,335.26	0.00	0.00	8,335.26
5.5	Otros gastos y pérdidas extraordinarias	72,033.95	0.00	0.00	72,033.95
5.5.9	Otros gastos	72,033.95	0.00	0.00	72,033.95
5.5.9.5	Diferencias de cotizaciones negativas en valores negociables	72,033.95	0.00	0.00	72,033.95
5.5.9.5.01	Diferencias de cotizaciones negativas en valores negociables	72,033.95	0.00	0.00	72,033.95
7	CUENTAS DE ORDEN CONTABLES	0.00	15,751.58	15,751.58	0.00
7.7	Corriente por recuperar	0.00	8,811.62	8,811.62	0.00
7.7.1	Deudoras	882,708.44	0.00	8,811.62	873,896.82
7.7.1.4.1.1.2.01.01	Predial urbano(Deudoras)	346,724.29	0.00	4,120.62	342,603.67
7.7.1.4.1.1.2.01.02	Predial sub urbano(Deudoras)	215,536.90	0.00	1,811.68	213,725.22
7.7.1.4.1.1.2.01.03	Predial rural(Deudoras)	258,856.73	0.00	2,264.72	256,592.01
7.7.1.4.1.1.9.01.01	Sobre impuesto predial(Deudoras)	61,590.52	0.00	614.60	60,975.92
7.7.2	Acreedoras	882,708.44	8,811.62	0.00	873,896.82
7.7.2.4.1.1.2.01.01	Predial urbano(Acreedoras)	346,724.29	4,120.62	0.00	342,603.67
7.7.2.4.1.1.2.01.02	Predial sub urbano(Acreedoras)	215,536.90	1,811.68	0.00	213,725.22
7.7.2.4.1.1.2.01.03	Predial rural(Acreedoras)	258,856.73	2,264.72	0.00	256,592.01
7.7.2.4.1.1.9.01.01	Sobre impuesto predial(Acreedoras)	61,590.52	614.60	0.00	60,975.92
7.8	Rezago por Recuperar	0.00	6,939.96	6,939.96	0.00
7.8.1	Deudoras	2,535,366.85	0.00	6,939.96	2,528,426.89
7.8.1.4.1.9.1.01.02.01.01	Predial Urbano (Deudoras)	897,561.35	0.00	4,554.39	893,006.96
7.8.1.4.1.9.1.01.02.01.02	Predial sub urbano (Deudoras)	597,609.33	0.00	1,039.22	596,570.11
7.8.1.4.1.9.1.01.02.01.03	Predial rural (Deudoras)	864,103.86	0.00	862.20	863,241.66
7.8.1.4.1.9.1.01.09.01.01	Sobre impuesto predial (Deudoras)	176,092.31	0.00	484.15	175,608.16
7.8.2	Acreedoras	2,535,366.85	6,939.96	0.00	2,528,426.89
7.8.2.4.1.9.1.01.02.01.01	Predial Urbano (Acreedoras)	897,561.35	4,554.39	0.00	893,006.96
7.8.2.4.1.9.1.01.02.01.02	Predial sub urbano (Acreedoras)	597,609.33	1,039.22	0.00	596,570.11
7.8.2.4.1.9.1.01.02.01.03	Predial rural (Acreedoras)	864,103.86	862.20	0.00	863,241.66
7.8.2.4.1.9.1.01.09.01.01	Sobre impuesto predial (Acreedoras)	176,092.31	484.15	0.00	175,608.16
8	CUENTAS DE ORDEN PRESUPUESTARIAS	0.00	29,024,136.32	29,024,136.32	0.00
8.1	Ley de ingresos	0.00	9,899,701.24	9,899,701.24	0.00
8.1.1	Ley de ingresos estimada	50,085,648.28	0.00	0.00	50,085,648.28
8.1.1.4.1.1.1.01.09	Otros (Estimado)	436.36	0.00	0.00	436.36
8.1.1.4.1.1.2.01.01	Predial urbano (Estimado)	312,379.09	0.00	0.00	312,379.09
8.1.1.4.1.1.2.01.02	Predial sub urbano (Estimado)	139,632.39	0.00	0.00	139,632.39
8.1.1.4.1.1.2.01.03	Predial rural (Estimado)	170,537.26	0.00	0.00	170,537.26
8.1.1.4.1.1.2.02.01	Suelo (Estimado)	23,347.00	0.00	0.00	23,347.00
8.1.1.4.1.1.2.02.02	Construcciones (Estimado)	49,145.00	0.00	0.00	49,145.00
8.1.1.4.1.1.7.01.01	Recargos (Estimado)	6,328.33	0.00	0.00	6,328.33
8.1.1.4.1.1.9.01.01	Sobre impuesto predial (Estimado)	59,398.70	0.00	0.00	59,398.70
8.1.1.4.1.1.9.01.05	Sobre derechos (Estimado)	137,662.12	0.00	0.00	137,662.12
8.1.1.4.1.1.9.01.06	Sobre productos (Estimado)	1,810.70	0.00	0.00	1,810.70
8.1.1.4.1.4.1.01.01	Mercados municipales (Estimado)	177,348.23	0.00	0.00	177,348.23
8.1.1.4.1.4.1.01.02	Ocupación de espacios en vías públicas o áreas municipales (Estimado)	24,000.00	0.00	0.00	24,000.00



SIGNAVER

8.1.1.4.1.4.3.01.02	Refrendos anuales (Estimado)	45,775.44	0.00	0.00	45,775.44
8.1.1.4.1.4.3.02.01	Alineamiento de predios (Estimado)	2,175.08	0.00	0.00	2,175.08
8.1.1.4.1.4.3.02.02	Asignación de número oficial e inspección de predios (Estimado)	3,212.01	0.00	0.00	3,212.01
8.1.1.4.1.4.3.02.03	Licencias (Estimado)	5,799.42	0.00	0.00	5,799.42
8.1.1.4.1.4.3.02.04	Deslinde de predios (Estimado)	25,073.37	0.00	0.00	25,073.37
8.1.1.4.1.4.3.03.01.02	Cuota de contratación de servicios de agua urbana Corriente (Estimado)	7,090.84	0.00	0.00	7,090.84
8.1.1.4.1.4.3.03.03.02	Cuota de contratación de servicios de agua urbana Corriente (Estimado)	8,727.24	0.00	0.00	8,727.24
8.1.1.4.1.4.3.03.04.02	Reconexión de tomas de agua tasa 0(Estimado)	190,626.00	0.00	0.00	190,626.00
8.1.1.4.1.4.3.03.18.02	Suministro de agua potable corriente tasa 0(Estimado)	281,160.30	0.00	0.00	281,160.30
8.1.1.4.1.4.3.03.20.02	Servicio de drenaje corriente tasa 0(Estimado)	135,685.87	0.00	0.00	135,685.87
8.1.1.4.1.4.3.04.01	Certificaciones expedidos por funcionarios o empleados municipales (Estimado)	38,509.12	0.00	0.00	38,509.12
8.1.1.4.1.4.3.05.01	Servicios de rastro bovino (Estimado)	15,900.00	0.00	0.00	15,900.00
8.1.1.4.1.4.3.05.02	Servicio de rastro porcino y equino (Estimado)	23,129.14	0.00	0.00	23,129.14
8.1.1.4.1.4.3.06.01	Inhumaciones y refrendo anual de fosas (Estimado)	1,200.00	0.00	0.00	1,200.00
8.1.1.4.1.4.3.06.02	Inhumaciones en fosas a perpetuidad (Estimado)	6,350.00	0.00	0.00	6,350.00
8.1.1.4.1.4.3.07.01	Uso habitacional (Estimado)	156,878.20	0.00	0.00	156,878.20
8.1.1.4.1.4.3.10.02	Expedición de constancia de datos catastrales (Estimado)	148,000.98	0.00	0.00	148,000.98
8.1.1.4.1.4.3.11.01	Reconocimientos de hijos (Estimado)	2,400.00	0.00	0.00	2,400.00
8.1.1.4.1.4.3.11.03	Matrimonio en oficina (Estimado)	4,900.00	0.00	0.00	4,900.00
8.1.1.4.1.4.3.11.05	Divorcio (Estimado)	6,700.00	0.00	0.00	6,700.00
8.1.1.4.1.4.3.11.06	Defunción (Estimado)	6,500.00	0.00	0.00	6,500.00
8.1.1.4.1.4.3.11.10	Expedición de copia certificada de acta del estado civil de los nacidos (Estimado)	40,206.00	0.00	0.00	40,206.00
8.1.1.4.1.4.3.11.13	Expedición urgente de copia certificada de acta del estado civil de los nacidos (Estimado)	146,710.28	0.00	0.00	146,710.28
8.1.1.4.1.4.4.01.01	Recargos (Estimado)	11,790.00	0.00	0.00	11,790.00
8.1.1.4.1.4.9.01	Otros derechos (Estimado)	1,220.90	0.00	0.00	1,220.90
8.1.1.4.1.5.9.04	Diversos derivados de contratos o concesiones (Estimado)	12,500.00	0.00	0.00	12,500.00
8.1.1.4.1.5.9.05	Rendimientos financieros provenientes de capitales o (Estimado)	30,393.10	0.00	0.00	30,393.10
8.1.1.4.1.6.2.01.01	Multas al bando de policía y gobierno (Estimado)	41,250.00	0.00	0.00	41,250.00
8.1.1.4.1.6.9.02	Diversos aprovechamientos (Estimado)	130,020.01	0.00	0.00	130,020.01
8.1.1.4.1.9.1.01.02.01.01	Predial Urbano(Estimado)	89,351.14	0.00	0.00	89,351.14
8.1.1.4.1.9.1.01.02.01.02	Predial sub urbano(Estimado)	49,500.00	0.00	0.00	49,500.00
8.1.1.4.1.9.1.01.02.01.03	Predial rural(Estimado)	32,918.54	0.00	0.00	32,918.54
8.1.1.4.1.9.1.01.03	Accesorios (Estimado)	143,304.47	0.00	0.00	143,304.47
8.1.1.4.1.9.1.01.09.01.01	Sobre impuesto predial(Estimado)	19,257.65	0.00	0.00	19,257.65
8.1.1.4.1.9.2.02.02.01.02	Cuota de contratación de servicios de agua urbana Rezago (Estimado)	71,181.60	0.00	0.00	71,181.60
8.1.1.4.1.9.2.02.02.01.06	Cuota de contratación de servicios de drenaje Rezago 0(Estimado)	45,492.80	0.00	0.00	45,492.80
8.1.1.4.1.9.2.02.03	Accesorios (Estimado)	9,737.34	0.00	0.00	9,737.34
8.1.1.4.1.9.2.02.09	Otros derechos (Estimado)	13,242.26	0.00	0.00	13,242.26
8.1.1.4.2.1.1.01.01	Fondo general de participaciones (Estimado)	10,212,600.00	0.00	0.00	10,212,600.00
8.1.1.4.2.1.1.01.02	Fondo de fomento municipal (Estimado)	1,962,000.00	0.00	0.00	1,962,000.00
8.1.1.4.2.1.1.01.03	Fondo de fiscalización y recaudación (Estimado)	465,146.64	0.00	0.00	465,146.64
8.1.1.4.2.1.1.01.05	Fondo de extracción de hidrocarburos (Estimado)	187,917.60	0.00	0.00	187,917.60
8.1.1.4.2.1.1.01.06	Impuesto especial sobre producción y servicios (IEPS) (Estimado)	197,262.00	0.00	0.00	197,262.00
8.1.1.4.2.1.1.01.08	Participaciones de gasolina y diésel (Estimado)	959,653.92	0.00	0.00	959,653.92
8.1.1.4.2.1.1.01.09	Incentivo a la venta final de gasolina y diésel (Estimado)	73,313.04	0.00	0.00	73,313.04
8.1.1.4.2.1.1.01.10	Incentivos por el impuesto sobre automóviles nuevos (ISAN) (Estimado)	110,631.00	0.00	0.00	110,631.00
8.1.1.4.2.1.1.01.11	Fondo de compensación del ISAN (Estimado)	63,983.52	0.00	0.00	63,983.52
8.1.1.4.2.1.1.01.13	Impuesto sobre tenencia o uso de vehículos (Estimado)	16,060.28	0.00	0.00	16,060.28
8.1.1.4.2.1.2.01.01	FISMDF (Estimado)	21,159,714.00	0.00	0.00	21,159,714.00
8.1.1.4.2.1.2.01.03	FORTAMUNDF (Estimado)	11,571,472.00	0.00	0.00	11,571,472.00
8.1.2	Ley de ingresos por ejecutar	26,235,348.41	4,859,015.08	181,671.08	21,558,004.41
8.1.2.4.1.1.1.01.09	Otros (Por ejecutar)	436.36	0.00	0.00	436.36

8.1.2.4.1.1.2.01.01	Predial urbano (Por ejecutar)	9,098.57	4,573.58	0.00	4,524.99
8.1.2.4.1.1.2.01.02	Predial sub urbano (Por ejecutar)	6,801.78	1,811.68	0.00	4,990.10
8.1.2.4.1.1.2.01.03	Predial rural (Por ejecutar)	10,289.25	2,717.68	0.00	7,571.57
8.1.2.4.1.1.2.02.01	Suelo (Por ejecutar)	13,321.00	1,133.00	0.00	12,188.00
8.1.2.4.1.1.2.02.02	Construcciones (Por ejecutar)	38,765.99	708.00	0.00	38,057.99
8.1.2.4.1.1.7.01.01	Recargos (Por ejecutar)	5,551.97	599.55	0.00	4,952.42
8.1.2.4.1.1.9.01.01	Sobre impuesto predial (Por ejecutar)	14,678.60	682.52	0.00	13,996.08
8.1.2.4.1.1.9.01.05	Sobre derechos (Por ejecutar)	31,427.78	11,851.05	0.00	19,576.73
8.1.2.4.1.1.9.01.06	Sobre productos (Por ejecutar)	490.24	225.00	0.00	265.24
8.1.2.4.1.4.1.01.01	Mercados municipales (Por ejecutar)	96,590.96	15,950.90	0.00	80,640.06
8.1.2.4.1.4.1.01.02	Ocupación de espacios en vías públicas o áreas municipales (Por ejecutar)	10,243.67	1,346.37	0.00	8,897.30
8.1.2.4.1.4.3.01.01	Licencia de funcionamiento (Por ejecutar)	842.90	0.00	0.00	842.90
8.1.2.4.1.4.3.01.02	Refrendos anuales (Por ejecutar)	18,449.79	0.00	(4,599.54)	13,850.25
8.1.2.4.1.4.3.02.01	Alineamiento de predios (Por ejecutar)	2,175.08	0.00	0.00	2,175.08
8.1.2.4.1.4.3.02.02	Asignación de número oficial e inspección de predios (Por ejecutar)	2,871.09	340.91	0.00	2,530.18
8.1.2.4.1.4.3.02.03	Licencias (Por ejecutar)	3,837.60	11,511.82	7,674.22	0.00
8.1.2.4.1.4.3.02.04	Deslinde de predios (Por ejecutar)	11,455.26	2,112.71	(5,000.00)	4,342.55
8.1.2.4.1.4.3.03.01.02	Cuota de contratación de servicios de agua urbana Corriente (Por ejecutar)	0.00	2,545.45	2,545.45	0.00
8.1.2.4.1.4.3.03.03.02	Cuota de contratación de servicios de agua urbana Corriente (Por ejecutar)	799.96	0.00	0.00	799.96
8.1.2.4.1.4.3.03.04.02	Reconexión de tomas de agua tasa 0 (Por ejecutar)	20,444.15	21,818.17	1,405.00	30.98
8.1.2.4.1.4.3.03.18.02	Suministro de agua potable corriente tasa 0 (Por ejecutar)	0.01	4,254.52	4,254.53	0.02
8.1.2.4.1.4.3.03.20.02	Servicio de drenaje corriente tasa 0 (Por ejecutar)	13,955.12	272.73	0.00	13,682.39
8.1.2.4.1.4.3.04.01	Certificaciones expedidos por funcionarios o empleados municipales (Por ejecutar)	14,396.49	4,074.53	0.00	10,321.96
8.1.2.4.1.4.3.05.01	Servicios de rastro bovino (Por ejecutar)	10,800.00	1,200.00	0.00	9,600.00
8.1.2.4.1.4.3.05.02	Servicio de rastro porcino y equino (Por ejecutar)	14,636.36	1,767.29	0.00	12,869.07
8.1.2.4.1.4.3.06.01	Inhumaciones y refrendo anual de fosas (Por ejecutar)	1,200.00	0.00	0.00	1,200.00
8.1.2.4.1.4.3.06.02	Inhumaciones en fosas a perpetuidad (Por ejecutar)	0.01	4,541.81	4,541.81	0.01
8.1.2.4.1.4.3.06.05	Construcción, reconstrucción, ampliación o modificación de cementerios, fosas o fosas (Por ejecutar)	1,604.55	226.35	0.00	1,378.20
8.1.2.4.1.4.3.07.01	Uso habitacional (Por ejecutar)	75,516.35	13,361.83	(5,000.00)	57,154.52
8.1.2.4.1.4.3.10.02	Expedición de constancia de datos catastrales (Por ejecutar)	67,147.37	13,430.88	(5,000.00)	48,716.49
8.1.2.4.1.4.3.11.01	Reconocimientos de hijos (Por ejecutar)	2,102.73	150.91	0.00	1,951.82
8.1.2.4.1.4.3.11.03	Matrimonio en oficina (Por ejecutar)	1,526.40	679.08	0.00	847.32
8.1.2.4.1.4.3.11.05	Divorcio (Por ejecutar)	5,604.55	0.00	(1,000.00)	4,604.55
8.1.2.4.1.4.3.11.06	Defunción (Por ejecutar)	3,945.50	377.25	0.00	3,568.25
8.1.2.4.1.4.3.11.07	Inscripción de sentencia (Por ejecutar)	2,490.90	0.00	0.00	2,490.90
8.1.2.4.1.4.3.11.10	Expedición de copia certificada de acta del estado civil de las personas (Por ejecutar)	3,206.00	0.00	(3,206.00)	0.00
8.1.2.4.1.4.3.11.13	Expedición urgente de copia certificada de acta del estado civil de las personas (Por ejecutar)	49,938.39	18,545.44	0.00	31,392.95
8.1.2.4.1.4.4.01.01	Recargos (Por ejecutar)	11,062.17	0.00	0.00	11,062.17
8.1.2.4.1.4.9.01	Otros derechos (Por ejecutar)	1,220.90	0.00	0.00	1,220.90
8.1.2.4.1.5.9.04	Diversos derivados de contratos o concesiones (Por ejecutar)	0.01	2,250.00	2,249.99	0.00
8.1.2.4.1.5.9.05	Rendimientos financieros provenientes de capitales o (Por ejecutar)	30,393.10	16,729.28	14,808.08	28,471.90
8.1.2.4.1.6.2.01.01	Multas al bando de policía y gobierno (Por ejecutar)	32,847.00	2,500.00	0.00	30,347.00
8.1.2.4.1.6.9.02	Diversos aprovechamientos (Por ejecutar)	68,529.01	8,765.00	0.00	59,764.01
8.1.2.4.1.9.1.01.02.01.01	Predial Urbano (Por ejecutar)	6,655.84	4,554.39	0.00	2,101.45
8.1.2.4.1.9.1.01.02.01.02	Predial sub urbano (Por ejecutar)	1,690.83	1,039.22	0.00	651.61
8.1.2.4.1.9.1.01.02.01.03	Predial rural (Por ejecutar)	2,794.44	862.20	0.00	1,932.24
8.1.2.4.1.9.1.01.03	Accesorios (Por ejecutar)	53,837.61	4,434.72	0.00	49,402.89
8.1.2.4.1.9.1.01.09.01.01	Sobre impuesto predial (Por ejecutar)	5,276.72	484.15	0.00	4,792.57
8.1.2.4.1.9.2.02.02.01.02	Cuota de contratación de servicios de agua urbana Rezago 0 (Por ejecutar)	0.00	981.81	981.81	0.00
8.1.2.4.1.9.2.02.02.01.06	Cuota de contratación de servicios de drenaje Rezago 0 (Por ejecutar)	1,537.87	545.46	0.00	992.41
8.1.2.4.1.9.2.02.03	Accesorios (Por ejecutar)	4,899.09	0.00	0.00	4,899.09
8.1.2.4.1.9.2.02.09	Otros derechos (Por ejecutar)	0.00	152.73	152.73	0.00



SIGMAVER

8.1.2.4.2.1.1.01.01	Fondo general de participaciones (Por ejecutar)	5,540,135.01	1,064,972.37	0.00	4,475,162.64
8.1.2.4.2.1.1.01.02	Fondo de fomento municipal (Por ejecutar)	1,060,637.20	205,214.19	0.00	855,423.01
8.1.2.4.2.1.1.01.03	Fondo de fiscalización y recaudación (Por ejecutar)	256,300.30	32,593.55	0.00	223,706.75
8.1.2.4.2.1.1.01.05	Fondo de extracción de hidrocarburos (Por ejecutar)	150,603.21	6,516.99	0.00	144,086.22
8.1.2.4.2.1.1.01.06	Impuesto especial sobre producción y servicios (IEPS) (Por ejecutar)	131,738.43	25,139.93	0.00	106,598.50
8.1.2.4.2.1.1.01.08	Participaciones de gasolina y diésel (Por ejecutar)	674,343.61	61,885.53	0.00	612,458.08
8.1.2.4.2.1.1.01.09	Incentivo a la venta final de gasolina y diésel (Por ejecutar)	67,943.69	6.30	0.00	67,937.39
8.1.2.4.2.1.1.01.10	Incentivos por el impuesto sobre automóviles nuevos (ISAN) (Por ejecutar)	66,727.48	8,208.99	0.00	58,518.49
8.1.2.4.2.1.1.01.11	Fondo de compensación del ISAN (Por ejecutar)	51,739.73	2,460.95	0.00	49,278.78
8.1.2.4.2.1.1.01.13	Impuesto sobre tenencia o uso de vehículos (Por ejecutar)	16,036.43	4.31	0.00	16,032.12
8.1.2.4.2.1.2.01.01	FISMDF (Por ejecutar)	10,653,798.00	2,130,760.00	0.00	8,523,038.00
8.1.2.4.2.1.2.01.03	FORTAMUNDF (Por ejecutar)	6,777,958.00	968,279.00	0.00	5,809,679.00
8.1.2.4.2.2.3.01.01	ISR retenido o estímulo fiscal(Por ejecutar)	0.00	166,863.00	166,863.00	0.00
8.1.3	Modificaciones a la ley de ingresos estimada	1,877,738.31	181,671.08	0.00	2,059,409.39
8.1.3.4.1.1.2.01.01	Predial urbano (Modificado)	(47,000.00)	0.00	0.00	(47,000.00)
8.1.3.4.1.1.2.01.02	Predial sub urbano (Modificado)	23,750.00	0.00	0.00	23,750.00
8.1.3.4.1.1.2.01.03	Predial rural (Modificado)	23,250.00	0.00	0.00	23,250.00
8.1.3.4.1.4.1.01.01	Mercados municipales (Modificado)	(11,000.00)	0.00	0.00	(11,000.00)
8.1.3.4.1.4.3.01.01	Licencia de funcionamiento (Modificado)	1,597.45	0.00	0.00	1,597.45
8.1.3.4.1.4.3.01.02	Refrendos anuales (Modificado)	0.00	(4,599.54)	0.00	(4,599.54)
8.1.3.4.1.4.3.02.03	Licencias (Modificado)	0.00	7,674.22	0.00	7,674.22
8.1.3.4.1.4.3.02.04	Deslinde de predios (Modificado)	0.00	(5,000.00)	0.00	(5,000.00)
8.1.3.4.1.4.3.03.01.02	Cuota de contratación de servicios de agua urbana Corriente (Modificado)	8,181.92	2,545.45	0.00	10,727.37
8.1.3.4.1.4.3.03.03.02	Cuota de contratación de servicios de agua urbana Corriente (Modificado)	800.00	0.00	0.00	800.00
8.1.3.4.1.4.3.03.04.02	Reconexión de tomas de agua tasa 0 (Modificado)	(40,000.00)	1,405.00	0.00	(38,595.00)
8.1.3.4.1.4.3.03.18.02	Suministro de agua potable corriente tasa 0 (Modificado)	42,192.87	4,254.53	0.00	46,447.40
8.1.3.4.1.4.3.03.20.02	Servicio de drenaje corriente tasa 0 (Modificado)	28,000.00	0.00	0.00	28,000.00
8.1.3.4.1.4.3.06.02	Inhumaciones en fosas a perpetuidad (Modificado)	1,384.48	4,541.81	0.00	5,926.29
8.1.3.4.1.4.3.06.05	Construcción, reconstrucción, ampliación o modificación de monumentos, cruces o fajas (Modificado)	2,000.00	0.00	0.00	2,000.00
8.1.3.4.1.4.3.07.01	Uso habitacional (Modificado)	(2,300.00)	(5,000.00)	0.00	(7,300.00)
8.1.3.4.1.4.3.10.02	Expedición de constancia de datos catastrales (Modificado)	0.00	(5,000.00)	0.00	(5,000.00)
8.1.3.4.1.4.3.11.05	Divorcio (Modificado)	0.00	(1,000.00)	0.00	(1,000.00)
8.1.3.4.1.4.3.11.07	Inscripción de sentencia (Modificado)	4,000.00	0.00	0.00	4,000.00
8.1.3.4.1.4.3.11.10	Expedición de copia certificada de acta del estado civil de las personas (Modificado)	(37,000.00)	(3,206.00)	0.00	(40,206.00)
8.1.3.4.1.4.3.11.13	Expedición urgente de copia certificada de acta del estado civil de las personas (Modificado)	(3,670.12)	0.00	0.00	(3,670.12)
8.1.3.4.1.4.4.01.01	Recargos (Modificado)	(506.05)	0.00	0.00	(506.05)
8.1.3.4.1.5.9.04	Diversos derivados de contratos o concesiones (Modificado)	704.55	2,249.99	0.00	2,954.54
8.1.3.4.1.5.9.05	Rendimientos financieros provenientes de capitales o (Modificado)	75,379.13	14,808.08	0.00	90,187.21
8.1.3.4.1.6.9.02	Diversos aprovechamientos (Modificado)	910,410.87	0.00	0.00	910,410.87
8.1.3.4.1.9.1.01.02.01.01	Predial Urbano (Modificado)	(5,000.00)	0.00	0.00	(5,000.00)
8.1.3.4.1.9.1.01.02.01.02	Predial sub urbano (Modificado)	5,000.00	0.00	0.00	5,000.00
8.1.3.4.1.9.1.01.02.01.03	Predial rural (Modificado)	11,100.00	0.00	0.00	11,100.00
8.1.3.4.1.9.1.01.03	Accesorios (Modificado)	(10,000.00)	0.00	0.00	(10,000.00)
8.1.3.4.1.9.1.01.09.01.01	Sobre impuesto predial (Modificado)	(1,100.00)	0.00	0.00	(1,100.00)
8.1.3.4.1.9.2.02.01	Derechos por el uso, goce, aprovechamiento o explotación de bienes de dominio público (Modificado)	5,506.05	0.00	0.00	5,506.05
8.1.3.4.1.9.2.02.02.01.02	Cuota de contratación de servicios de agua urbana Rezago (Modificado)	8,345.67	981.81	0.00	9,327.48
8.1.3.4.1.9.2.02.02.01.06	Cuota de contratación de servicios de drenaje Rezago (Modificado)	(5,500.00)	0.00	0.00	(5,500.00)
8.1.3.4.1.9.2.02.03	Accesorios (Modificado)	(3,000.00)	0.00	0.00	(3,000.00)
8.1.3.4.1.9.2.02.09	Otros derechos (Modificado)	965.18	152.73	0.00	1,117.91
8.1.3.4.2.1.1.01.16.01.02	Bursatilización (Modificado)	281,854.12	0.00	0.00	281,854.12
8.1.3.4.2.1.2.01.01	FISMDF (Modificado)	147,884.00	0.00	0.00	147,884.00
8.1.3.4.2.1.2.01.02.01	Remanentes FISMDF (2016) (Modificado)	1,249.87	0.00	0.00	1,249.87

8.1.3.4.2.1.2.01.03	FORTAMUNDF (Modificado)	47,881.00	0.00	0.00	47,881.00
8.1.3.4.2.1.2.01.04.01	Remanentes FORTAMUNDF(2016)(Modificado)	90.32	0.00	0.00	90.32
8.1.3.4.2.2.3.01.01	ISR retenido o estímulo fiscal(Modificado)	412,287.00	166,863.00	0.00	579,150.00
8.1.4	Ley de ingresos devengada	0.00	4,859,015.08	4,859,015.08	0.00
8.1.4.4.1.1.2.01.01	Predial urbano (Devengado)	0.00	4,573.58	4,573.58	0.00
8.1.4.4.1.1.2.01.02	Predial sub urbano (Devengado)	0.00	1,811.68	1,811.68	0.00
8.1.4.4.1.1.2.01.03	Predial rural (Devengado)	0.00	2,717.68	2,717.68	0.00
8.1.4.4.1.1.2.02.01	Suelo (Devengado)	0.00	1,133.00	1,133.00	0.00
8.1.4.4.1.1.2.02.02	Construcciones (Devengado)	0.00	708.00	708.00	0.00
8.1.4.4.1.1.7.01.01	Recargos (Devengado)	0.00	599.55	599.55	0.00
8.1.4.4.1.1.9.01.01	Sobre impuesto predial (Devengado)	0.00	682.52	682.52	0.00
8.1.4.4.1.1.9.01.05	Sobre derechos (Devengado)	0.00	11,851.05	11,851.05	0.00
8.1.4.4.1.1.9.01.06	Sobre productos (Devengado)	0.00	225.00	225.00	0.00
8.1.4.4.1.4.1.01.01	Mercados municipales (Devengado)	0.00	15,950.90	15,950.90	0.00
8.1.4.4.1.4.1.01.02	Ocupación de espacios en vías públicas o áreas municipales (Devengado)	0.00	1,346.37	1,346.37	0.00
8.1.4.4.1.4.3.02.02	Asignación de número oficial e inspección de predios (Devengado)	0.00	340.91	340.91	0.00
8.1.4.4.1.4.3.02.03	Licencias (Devengado)	0.00	11,511.82	11,511.82	0.00
8.1.4.4.1.4.3.02.04	Deslinde de predios (Devengado)	0.00	2,112.71	2,112.71	0.00
8.1.4.4.1.4.3.03.01.02	Cuota de contratación de servicios de agua urbana Corriente (Devengado)	0.00	2,545.45	2,545.45	0.00
8.1.4.4.1.4.3.03.04.02	Reconexión de tomas de agua tasa 0(Devengado)	0.00	21,818.17	21,818.17	0.00
8.1.4.4.1.4.3.03.18.02	Suministro de agua potable corriente tasa 0(Devengado)	0.00	4,254.52	4,254.52	0.00
8.1.4.4.1.4.3.03.20.02	Servicio de drenaje corriente tasa 0(Devengado)	0.00	272.73	272.73	0.00
8.1.4.4.1.4.3.04.01	Certificaciones expedidos por funcionarios o empleados municipales (Devengado)	0.00	4,074.53	4,074.53	0.00
8.1.4.4.1.4.3.05.01	Servicios de rastro bovino (Devengado)	0.00	1,200.00	1,200.00	0.00
8.1.4.4.1.4.3.05.02	Servicio de rastro porcino y equino (Devengado)	0.00	1,767.29	1,767.29	0.00
8.1.4.4.1.4.3.06.02	Inhumaciones en fosas a perpetuidad (Devengado)	0.00	4,541.81	4,541.81	0.00
8.1.4.4.1.4.3.06.05	Construcción, reconstrucción, ampliación o modificación de monumentos, criptas o fosa (Devengado)	0.00	226.35	226.35	0.00
8.1.4.4.1.4.3.07.01	Uso habitacional (Devengado)	0.00	13,361.83	13,361.83	0.00
8.1.4.4.1.4.3.10.02	Expedición de constancia de datos catastrales (Devengado)	0.00	13,430.88	13,430.88	0.00
8.1.4.4.1.4.3.11.01	Reconocimientos de hijos (Devengado)	0.00	150.91	150.91	0.00
8.1.4.4.1.4.3.11.03	Matrimonio en oficina (Devengado)	0.00	679.08	679.08	0.00
8.1.4.4.1.4.3.11.06	Defunción (Devengado)	0.00	377.25	377.25	0.00
8.1.4.4.1.4.3.11.13	Expedición urgente de copia certificada de acta del estado civil de las personas (Devengado)	0.00	18,545.44	18,545.44	0.00
8.1.4.4.1.5.9.04	Diversos derivados de contratos o concesiones (Devengado)	0.00	2,250.00	2,250.00	0.00
8.1.4.4.1.5.9.05	Rendimientos financieros provenientes de capitales o (Devengado)	0.00	16,729.28	16,729.28	0.00
8.1.4.4.1.6.2.01.01	Multas al bando de policía y gobierno (Devengado)	0.00	2,500.00	2,500.00	0.00
8.1.4.4.1.6.9.02	Diversos aprovechamientos (Devengado)	0.00	8,765.00	8,765.00	0.00
8.1.4.4.1.9.1.01.02.01.01	Predial Urbano(Devengado)	0.00	4,554.39	4,554.39	0.00
8.1.4.4.1.9.1.01.02.01.02	Predial sub urbano(Devengado)	0.00	1,039.22	1,039.22	0.00
8.1.4.4.1.9.1.01.02.01.03	Predial rural(Devengado)	0.00	862.20	862.20	0.00
8.1.4.4.1.9.1.01.03	Accesorios (Devengado)	0.00	4,434.72	4,434.72	0.00
8.1.4.4.1.9.1.01.09.01.01	Sobre impuesto predial(Devengado)	0.00	484.15	484.15	0.00
8.1.4.4.1.9.2.02.02.01.02	Cuota de contratación de servicios de agua urbana Rezago (Devengado)	0.00	981.81	981.81	0.00
8.1.4.4.1.9.2.02.02.01.06	Cuota de contratación de servicios de drenaje Rezago (Devengado)	0.00	545.46	545.46	0.00
8.1.4.4.1.9.2.02.09	Otros derechos (Devengado)	0.00	152.73	152.73	0.00
8.1.4.4.2.1.1.01.01	Fondo general de participaciones (Devengado)	0.00	1,064,972.37	1,064,972.37	0.00
8.1.4.4.2.1.1.01.02	Fondo de fomento municipal (Devengado)	0.00	205,214.19	205,214.19	0.00
8.1.4.4.2.1.1.01.03	Fondo de fiscalización y recaudación (Devengado)	0.00	32,593.55	32,593.55	0.00
8.1.4.4.2.1.1.01.05	Fondo de extracción de hidrocarburos (Devengado)	0.00	6,516.99	6,516.99	0.00
8.1.4.4.2.1.1.01.06	Impuesto especial sobre producción y servicios (IEPS) (Devengado)	0.00	25,139.93	25,139.93	0.00
8.1.4.4.2.1.1.01.08	Participaciones de gasolina y diésel (Devengado)	0.00	61,885.53	61,885.53	0.00
8.1.4.4.2.1.1.01.09	Incentivo a la venta final de gasolina y diésel (Devengado)	0.00	6.30	6.30	0.00



Balanza de Comprobación

Del mes de junio de 2017

SIGNAVER

8.1.4.4.2.1.1.01.10	Incentivos por el impuesto sobre automóviles nuevos (ISAN) (Devengado)	0.00	8,208.99	8,208.99	0.00
8.1.4.4.2.1.1.01.11	Fondo de compensación del ISAN (Devengado)	0.00	2,460.95	2,460.95	0.00
8.1.4.4.2.1.1.01.13	Impuesto sobre tenencia o uso de vehículos (Devengado)	0.00	4.31	4.31	0.00
8.1.4.4.2.1.2.01.01	FISMDF (Devengado)	0.00	2,130,760.00	2,130,760.00	0.00
8.1.4.4.2.1.2.01.03	FORTAMUNDF (Devengado)	0.00	968,279.00	968,279.00	0.00
8.1.4.4.2.2.3.01.01	ISR retenido o estímulo fiscal(Devengado)	0.00	166,863.00	166,863.00	0.00
8.1.5	Ley de ingresos recaudada	25,728,038.18	0.00	4,859,015.08	30,587,053.26
8.1.5.4.1.1.2.01.01	Predial urbano (Recaudado)	256,280.52	0.00	4,573.58	260,854.10
8.1.5.4.1.1.2.01.02	Predial sub urbano (Recaudado)	156,580.61	0.00	1,811.68	158,392.29
8.1.5.4.1.1.2.01.03	Predial rural (Recaudado)	183,498.01	0.00	2,717.68	186,215.69
8.1.5.4.1.1.2.02.01	Suelo (Recaudado)	10,026.00	0.00	1,133.00	11,159.00
8.1.5.4.1.1.2.02.02	Construcciones (Recaudado)	10,379.01	0.00	708.00	11,087.01
8.1.5.4.1.1.7.01.01	Recargos (Recaudado)	776.36	0.00	599.55	1,375.91
8.1.5.4.1.1.9.01.01	Sobre impuesto predial (Recaudado)	44,720.10	0.00	682.52	45,402.62
8.1.5.4.1.1.9.01.05	Sobre derachos (Recaudado)	106,234.34	0.00	11,851.05	118,085.39
8.1.5.4.1.1.9.01.06	Sobre productos (Recaudado)	1,320.46	0.00	225.00	1,545.46
8.1.5.4.1.4.1.01.01	Mercados municipales (Recaudado)	69,757.27	0.00	15,950.90	85,708.17
8.1.5.4.1.4.1.01.02	Ocupación de espacios en vías públicas o áreas municipales (Recaudado)	13,756.33	0.00	1,346.37	15,102.70
8.1.5.4.1.4.3.01.01	Licencia de funcionamiento (Recaudado)	754.55	0.00	0.00	754.55
8.1.5.4.1.4.3.01.02	Refrendos anuales (Recaudado)	27,325.65	0.00	0.00	27,325.65
8.1.5.4.1.4.3.02.02	Asignación de número oficial e inspección de predios (Recaudado)	340.92	0.00	340.91	681.83
8.1.5.4.1.4.3.02.03	Licencias (Recaudado)	1,961.82	0.00	11,511.82	13,473.64
8.1.5.4.1.4.3.02.04	Deslinde de predios (Recaudado)	13,618.11	0.00	2,112.71	15,730.82
8.1.5.4.1.4.3.03.01.02	Cuota de contratación de servicios de agua urbana Corriente (Recaudado)	15,272.76	0.00	2,545.45	17,818.21
8.1.5.4.1.4.3.03.03.02	Cuota de contratación de servicios de agua urbana Corriente (Recaudado)	8,727.28	0.00	0.00	8,727.28
8.1.5.4.1.4.3.03.04.02	Reconexión de tomas de agua tasa 0(Recaudado)	130,181.85	0.00	21,818.17	152,000.02
8.1.5.4.1.4.3.03.18.02	Suministro de agua potable corriente tasa 0(Recaudado)	323,353.16	0.00	4,254.52	327,607.68
8.1.5.4.1.4.3.03.20.02	Servicio de drenaje corriente tasa 0(Recaudado)	149,730.75	0.00	272.73	150,003.48
8.1.5.4.1.4.3.04.01	Certificaciones expedidos por funcionarios o empleados municipales (Recaudado)	24,112.63	0.00	4,074.53	28,187.16
8.1.5.4.1.4.3.05.01	Servicios de rastro bovino (Recaudado)	5,100.00	0.00	1,200.00	6,300.00
8.1.5.4.1.4.3.05.02	Servicio de rastro porcino y equino (Recaudado)	8,492.78	0.00	1,767.29	10,260.07
8.1.5.4.1.4.3.06.02	Inhumaciones en fosas a perpetuidad (Recaudado)	7,734.47	0.00	4,541.81	12,276.28
8.1.5.4.1.4.3.06.05	Construcción, reconstrucción, ampliación o modificación de monumentos públicos (Recaudado)	395.45	0.00	226.35	621.80
8.1.5.4.1.4.3.07.01	Uso habitacional (Recaudado)	79,061.85	0.00	13,361.83	92,423.68
8.1.5.4.1.4.3.10.02	Expedición de constancia de datos catastrales (Recaudado)	80,853.61	0.00	13,430.88	94,284.49
8.1.5.4.1.4.3.11.01	Reconocimientos de hijos (Recaudado)	297.27	0.00	150.91	448.18
8.1.5.4.1.4.3.11.03	Matrimonio en oficina (Recaudado)	3,373.60	0.00	679.08	4,052.68
8.1.5.4.1.4.3.11.05	Divorcio (Recaudado)	1,095.45	0.00	0.00	1,095.45
8.1.5.4.1.4.3.11.06	Defunción (Recaudado)	2,554.50	0.00	377.25	2,931.75
8.1.5.4.1.4.3.11.07	Inscripción de sentencia (Recaudado)	1,509.10	0.00	0.00	1,509.10
8.1.5.4.1.4.3.11.13	Expedición urgente de copia certificada de acta del estado civil de los ciudadanos (Recaudado)	93,101.77	0.00	18,545.44	111,647.21
8.1.5.4.1.4.4.01.01	Recargos (Recaudado)	221.78	0.00	0.00	221.78
8.1.5.4.1.5.9.04	Diversos derivados de contratos o concesiones (Recaudado)	13,204.54	0.00	2,250.00	15,454.54
8.1.5.4.1.5.9.05	Rendimientos financieros provenientes de capitales o (Recaudado)	75,379.13	0.00	16,729.28	92,108.41
8.1.5.4.1.6.2.01.01	Multas al bando de policía y gobierno (Recaudado)	8,403.00	0.00	2,500.00	10,903.00
8.1.5.4.1.6.9.02	Diversos aprovechamientos (Recaudado)	971,901.87	0.00	8,765.00	980,666.87
8.1.5.4.1.9.1.01.02.01.01	Predial Urbano(Recaudado)	77,695.30	0.00	4,554.39	82,249.69
8.1.5.4.1.9.1.01.02.01.02	Predial sub urbano(Recaudado)	52,809.17	0.00	1,039.22	53,848.39
8.1.5.4.1.9.1.01.02.01.03	Predial rural(Recaudado)	41,224.10	0.00	862.20	42,086.30
8.1.5.4.1.9.1.01.03	Accesorios (Recaudado)	79,466.86	0.00	4,434.72	83,901.58
8.1.5.4.1.9.1.01.09.01.01	Sobre impuesto predial(Recaudado)	12,880.93	0.00	484.15	13,365.08
8.1.5.4.1.9.2.02.01	Derechos por el uso, goce, aprovechamiento o explotación de bienes de dominio público (Recaudado)	5,506.05	0.00	0.00	5,506.05



SIGNAVER

8.1.5.4.1.9.2.02.01.02	Cuota de contratación de servicios de agua urbana Rezagado (Recaudado)	79,527.27	0.00	981.81	80,509.08
8.1.5.4.1.9.2.02.01.06	Cuota de contratación de servicios de drenaje Rezagado (Recaudado)	38,454.93	0.00	545.46	39,000.39
8.1.5.4.1.9.2.02.03	Accesorios (Recaudado)	1,838.25	0.00	0.00	1,838.25
8.1.5.4.1.9.2.02.09	Otros derechos (Recaudado)	14,207.44	0.00	152.73	14,360.17
8.1.5.4.2.1.1.01.01	Fondo general de participaciones (Recaudado)	4,672,464.99	0.00	1,064,972.37	5,737,437.36
8.1.5.4.2.1.1.01.02	Fondo de fomento municipal (Recaudado)	901,362.80	0.00	205,214.19	1,106,576.99
8.1.5.4.2.1.1.01.03	Fondo de fiscalización y recaudación (Recaudado)	208,846.34	0.00	32,593.55	241,439.89
8.1.5.4.2.1.1.01.05	Fondo de extracción de hidrocarburos (Recaudado)	37,314.39	0.00	6,516.99	43,831.38
8.1.5.4.2.1.1.01.06	Impuesto especial sobre producción y servicios (IEPS) (Recaudado)	65,523.57	0.00	25,139.93	90,663.50
8.1.5.4.2.1.1.01.08	Participaciones de gasolina y diésel (Recaudado)	285,310.31	0.00	61,885.53	347,195.84
8.1.5.4.2.1.1.01.09	Incentivo a la venta final de gasolina y diésel (Recaudado)	5,369.35	0.00	6.30	5,375.65
8.1.5.4.2.1.1.01.10	Incentivos por el impuesto sobre automóviles nuevos (ISAN) (Recaudado)	43,903.52	0.00	8,208.99	52,112.51
8.1.5.4.2.1.1.01.11	Fondo de compensación del ISAN (Recaudado)	12,243.79	0.00	2,460.95	14,704.74
8.1.5.4.2.1.1.01.13	Impuesto sobre tenencia o uso de vehículos (Recaudado)	23.85	0.00	4.31	28.16
8.1.5.4.2.1.1.01.16.01.02	Bursatilización (Recaudado)	281,854.12	0.00	0.00	281,854.12
8.1.5.4.2.1.2.01.01	FISMDF (Recaudado)	10,653,800.00	0.00	2,130,760.00	12,784,560.00
8.1.5.4.2.1.2.01.02.01	Remanentes FISMDF (2016)(Recaudado)	1,249.87	0.00	0.00	1,249.87
8.1.5.4.2.1.2.01.03	FORTAMUNDF (Recaudado)	4,841,395.00	0.00	968,279.00	5,809,674.00
8.1.5.4.2.1.2.01.04.01	Remanentes FORTAMUNDF(2016)(Recaudado)	90.32	0.00	0.00	90.32
8.1.5.4.2.2.3.01.01	ISR retenido o estímulo fiscal(Recaudado)	412,287.00	0.00	166,863.00	579,150.00
8.2	Presupuesto de egresos	0.00	19,124,435.08	19,124,435.08	0.00
8.2.1	Presupuesto de egresos aprobado	50,085,648.28	0.00	0.00	50,085,648.28
8.2.1.1.2.3.5.02.01	Edificación no habitacional en proceso (Aprobado)	5,311,942.80	0.00	0.00	5,311,942.80
8.2.1.1.2.3.5.03.01	Construcción de obras para el abastecimiento de agua, petróleo, gas, electricidad, telecomunicaciones en proceso (Aprobado)	13,782,747.97	0.00	0.00	13,782,747.97
8.2.1.1.2.3.5.04.01	División de terrenos y construcción de obras de urbanización en proceso (Aprobado)	6,398,742.80	0.00	0.00	6,398,742.80
8.2.1.1.2.4.1.03.01	Bienes informáticos (Aprobado)	30,000.00	0.00	0.00	30,000.00
8.2.1.2.2.3.1.02	Títulos y valores de la deuda pública interna a largo plazo (Aprobado)	140,000.00	0.00	0.00	140,000.00
8.2.1.2.2.3.3.02	Deuda pública interna por pagar a largo plazo extraordinaria (Aprobado)	650,000.00	0.00	0.00	650,000.00
8.2.1.5.1.1.1.01.01	Dietas (Aprobado)	1,981,632.00	0.00	0.00	1,981,632.00
8.2.1.5.1.1.1.03.01	Sueldos y salarios (Aprobado)	480,720.00	0.00	0.00	480,720.00
8.2.1.5.1.1.2.01.02	Honorarios profesionales (Aprobado)	46,069.56	0.00	0.00	46,069.56
8.2.1.5.1.1.2.02.01	Sueldo al personal eventual (Aprobado)	8,303,892.00	0.00	0.00	8,303,892.00
8.2.1.5.1.1.3.02.02	Gratificación anual (Aprobado)	935,277.90	0.00	0.00	935,277.90
8.2.1.5.1.1.3.02.03	Prima vacacional (Aprobado)	515,761.21	0.00	0.00	515,761.21
8.2.1.5.1.1.3.02.05	Canasta navideña (Aprobado)	8,000.00	0.00	0.00	8,000.00
8.2.1.5.1.1.3.03.01	Compensación por servicios de turno vespertino (Aprobado)	50,000.00	0.00	0.00	50,000.00
8.2.1.5.1.1.4.01.05	Instituto de Pensiones del Estado IPE(Aprobado)	777,965.05	0.00	0.00	777,965.05
8.2.1.5.1.1.5.04.04	Despensa (Aprobado)	4,800.00	0.00	0.00	4,800.00
8.2.1.5.1.2.1.01.01	Materiales y útiles de oficina (Aprobado)	156,767.93	0.00	0.00	156,767.93
8.2.1.5.1.2.1.02.01	Materiales y útiles de impresión y reproducción (Aprobado)	88,522.98	0.00	0.00	88,522.98
8.2.1.5.1.2.1.05.02	Suscripción a periódicos y medios informativos (Aprobado)	15,291.12	0.00	0.00	15,291.12
8.2.1.5.1.2.1.06.01	Material de limpieza (Aprobado)	40,714.16	0.00	0.00	40,714.16
8.2.1.5.1.2.2.01.04	Productos alimenticios para el personal derivado de actividades (Aprobado)	13,440.95	0.00	0.00	13,440.95
8.2.1.5.1.2.4.01.01	Productos minerales no metálicos (Aprobado)	6,964.97	0.00	0.00	6,964.97
8.2.1.5.1.2.4.02.01	Cemento y productos de concreto (Aprobado)	20,219.39	0.00	0.00	20,219.39
8.2.1.5.1.2.4.03.01	Cal, yeso y productos de yeso (Aprobado)	3,776.04	0.00	0.00	3,776.04
8.2.1.5.1.2.4.04.01	Madera y productos de madera (Aprobado)	5,362.02	0.00	0.00	5,362.02
8.2.1.5.1.2.4.06.01	Material eléctrico y electrónico (Aprobado)	306,283.84	0.00	0.00	306,283.84
8.2.1.5.1.2.4.07.01	Artículos metálicos para la construcción (Aprobado)	21,460.49	0.00	0.00	21,460.49
8.2.1.5.1.2.4.08.01	Plantas de ornato (Aprobado)	54,480.07	0.00	0.00	54,480.07
8.2.1.5.1.2.4.09.01	Pinturas (Aprobado)	28,593.67	0.00	0.00	28,593.67
8.2.1.5.1.2.4.09.09	Otros materiales y artículos (Aprobado)	10,417.99	0.00	0.00	10,417.99

8.2.1.5.1.2.5.02.01	Plaguicidas, abonos y fertilizantes (Aprobado)	13,138.00	0.00	0.00	13,138.00
8.2.1.5.1.2.5.03.01	Medicinas y productos farmacéuticos (Aprobado)	94,842.93	0.00	0.00	94,842.93
8.2.1.5.1.2.5.04.01	Materiales, accesorios y suministros médicos (Aprobado)	3,995.56	0.00	0.00	3,995.56
8.2.1.5.1.2.5.05.01	Materiales, accesorios y suministros de laboratorio (Aprobado)	3,081.00	0.00	0.00	3,081.00
8.2.1.5.1.2.6.01.01	Combustibles, lubricantes y aditivos para programas de seguridad pública (Aprobado)	608,900.00	0.00	0.00	608,900.00
8.2.1.5.1.2.6.01.02	Combustibles, lubricantes y aditivos para servicios y operación de empresas públicas (Aprobado)	537,380.42	0.00	0.00	537,380.42
8.2.1.5.1.2.6.01.03	Combustibles, lubricantes y aditivos para servicios administrativos (Aprobado)	464,353.38	0.00	0.00	464,353.38
8.2.1.5.1.2.7.01.01	Vestuario y uniformes (Aprobado)	114,655.40	0.00	0.00	114,655.40
8.2.1.5.1.2.7.02.01	Prendas de protección (Aprobado)	13,876.88	0.00	0.00	13,876.88
8.2.1.5.1.2.7.03.01	Artículos deportivos (Aprobado)	8,742.40	0.00	0.00	8,742.40
8.2.1.5.1.2.8.02.01	Material para policía y tránsito (Aprobado)	5,750.01	0.00	0.00	5,750.01
8.2.1.5.1.2.9.01.01	Refacciones, accesorios y herramientas (Aprobado)	18,392.31	0.00	0.00	18,392.31
8.2.1.5.1.2.9.02.01	Refacciones y accesorios menores de edificios (Aprobado)	4,631.00	0.00	0.00	4,631.00
8.2.1.5.1.2.9.04.01	Refacciones y accesorios de equipo de cómputo (Aprobado)	8,766.32	0.00	0.00	8,766.32
8.2.1.5.1.2.9.06.01	Neumáticos y cámaras (Aprobado)	129,188.27	0.00	0.00	129,188.27
8.2.1.5.1.2.9.09.01	Materiales y suministros varios (Aprobado)	10,780.00	0.00	0.00	10,780.00
8.2.1.5.1.3.1.01.01	Servicio de energía eléctrica (Aprobado)	2,288,000.00	0.00	0.00	2,288,000.00
8.2.1.5.1.3.1.01.02	Alumbrado público (Aprobado)	1,015,000.00	0.00	0.00	1,015,000.00
8.2.1.5.1.3.1.04.01	Servicio telefónico convencional (Aprobado)	42,809.46	0.00	0.00	42,809.46
8.2.1.5.1.3.1.05.01	Servicio de telefonía celular (Aprobado)	18,208.00	0.00	0.00	18,208.00
8.2.1.5.1.3.1.08.03	Servicio de mensajería (Aprobado)	1,033.69	0.00	0.00	1,033.69
8.2.1.5.1.3.2.03.02	Arrendamiento de equipo de fotocopiado (Aprobado)	76,794.08	0.00	0.00	76,794.08
8.2.1.5.1.3.2.06.01	Arrendamiento de maquinaria, otros equipos y herramientas (Aprobado)	70,000.00	0.00	0.00	70,000.00
8.2.1.5.1.3.3.01.01	Asesorías asociadas a convenios o acuerdos (Aprobado)	910,000.00	0.00	0.00	910,000.00
8.2.1.5.1.3.3.03.01	Servicios de informática (Aprobado)	16,309.60	0.00	0.00	16,309.60
8.2.1.5.1.3.3.07.01	Servicios de protección y seguridad (Aprobado)	20,000.00	0.00	0.00	20,000.00
8.2.1.5.1.3.4.01.02	Intereses y comisiones (Aprobado)	12,309.31	0.00	0.00	12,309.31
8.2.1.5.1.3.4.05.01	Seguro de bienes patrimoniales (Aprobado)	180,000.00	0.00	0.00	180,000.00
8.2.1.5.1.3.5.01.01	Conservación y mantenimiento de inmuebles(edificios públicos) (Aprobado)	33,197.32	0.00	0.00	33,197.32
8.2.1.5.1.3.5.05.01	Conservación y mantenimiento de vehículos adscritos a empresas de seguridad pública (Aprobado)	155,455.98	0.00	0.00	155,455.98
8.2.1.5.1.3.5.05.02	Conservación y mantenimiento de vehículos adscritos a servicios de seguridad pública (Aprobado)	272,000.00	0.00	0.00	272,000.00
8.2.1.5.1.3.5.05.03	Conservación y mantenimiento de vehículos adscritos a servicios administrativos (Aprobado)	28,000.00	0.00	0.00	28,000.00
8.2.1.5.1.3.5.08.02	Protección y preservación ecológica (Aprobado)	521,000.00	0.00	0.00	521,000.00
8.2.1.5.1.3.5.09.01	Fumigación (Aprobado)	23,200.00	0.00	0.00	23,200.00
8.2.1.5.1.3.6.01.01	Publicaciones oficiales para difusión e información (Aprobado)	18,759.52	0.00	0.00	18,759.52
8.2.1.5.1.3.6.01.04	Impresiones (Aprobado)	43,417.20	0.00	0.00	43,417.20
8.2.1.5.1.3.6.01.05	Difusión de mensajes sobre programas y actividades gubernamentales (Aprobado)	11,113.00	0.00	0.00	11,113.00
8.2.1.5.1.3.7.02.01	Pasajes nacionales a servidores públicos (Aprobado)	10,120.19	0.00	0.00	10,120.19
8.2.1.5.1.3.7.05.01	Viáticos nacionales a servidores públicos (Aprobado)	121,681.48	0.00	0.00	121,681.48
8.2.1.5.1.3.8.01.01	Atención a visitantes (Aprobado)	24,545.77	0.00	0.00	24,545.77
8.2.1.5.1.3.8.02.02	Actividades cívicas y festividades (Aprobado)	462,318.48	0.00	0.00	462,318.48
8.2.1.5.1.3.9.02.01	Otros impuestos, derechos y cuotas (Aprobado)	222,096.40	0.00	0.00	222,096.40
8.2.1.5.1.3.9.08.01	Impuestos sobre erogaciones por remuneraciones al trabajo personal (Aprobado)	336,000.00	0.00	0.00	336,000.00
8.2.1.5.1.3.9.09.02	Otros servicios generales (Aprobado)	8,451.56	0.00	0.00	8,451.56
8.2.1.5.2.4.1.01.02	Servicios médicos (Aprobado)	19,097.00	0.00	0.00	19,097.00
8.2.1.5.2.4.1.01.03	Traslado de personas (Aprobado)	22,832.00	0.00	0.00	22,832.00
8.2.1.5.2.4.1.01.09	Otras ayudas sociales (Aprobado)	130,071.45	0.00	0.00	130,071.45
8.2.1.5.2.4.3.03.01	Ayudas a instituciones (Aprobado)	26,506.00	0.00	0.00	26,506.00
8.2.1.5.2.4.4.01.01	Ayudas por desastres naturales y otros siniestros (Aprobado)	150,000.00	0.00	0.00	150,000.00
8.2.1.5.4.1.1.01.02	Intereses de la deuda interna extraordinaria con instituciones de crédito (Aprobado)	145,000.00	0.00	0.00	145,000.00
8.2.1.5.4.1.1.02.02	Intereses derivados de la colocación de títulos y valores la deuda interna extraordinaria (Aprobado)	420,000.00	0.00	0.00	420,000.00
8.2.2	Presupuesto de egresos por ejercer	23,905,950.57	201,488.32	4,389,418.56	19,718,020.33



SIGMAVER

8.2.2.1.2.3.5.02.01	Edificación no habitacional en proceso (Por ejercer)	4,788,484.80	0.00	0.00	4,788,484.80
8.2.2.1.2.3.5.03.01	Construcción de obras para el abastecimiento de agua, petróleo, gas, electricidad, telecomunicaciones, etc. (Por ejercer)	8,888,234.34	(919,019.85)	850,000.00	7,119,214.49
8.2.2.1.2.3.5.03.02	Mantenimiento y rehabilitación de obras para el abastecimiento de agua, petróleo, gas, electricidad, telecomunicaciones, etc. (Por ejercer)	0.00	1,763,130.83	1,763,130.83	0.00
8.2.2.1.2.3.5.04.01	División de terrenos y construcción de obras de urbanización en proceso (Por ejercer)	2,007,124.46	(1,552,922.98)	342,520.94	111,680.54
8.2.2.1.2.3.5.04.02	Mantenimiento y rehabilitación de obras de urbanización en proceso (Por ejercer)	0.00	542,192.00	542,192.00	0.00
8.2.2.1.2.3.5.05.02	Mantenimiento y rehabilitación de vías de comunicación en proceso (Por ejercer)	0.00	166,620.00	166,620.00	0.00
8.2.2.1.2.3.5.09.02	Servicios de supervisión de obras (Por ejercer)	511,382.36	0.00	0.00	511,382.36
8.2.2.1.2.4.1.03.01	Bienes informáticos (Por ejercer)	30,000.00	0.00	0.00	30,000.00
8.2.2.5.1.1.2.02.01	Sueldo al personal eventual (Por ejercer)	0.00	(6,000.00)	(6,000.00)	0.00
8.2.2.5.1.1.5.03.01	Liquidaciones por indemnizaciones y por sueldos y salarios vencidos (Por ejercer)	0.00	6,000.00	6,000.00	0.00
8.2.2.5.1.2.1.01.01	Materiales y útiles de oficina (Por ejercer)	94,314.67	0.00	1,543.80	92,770.87
8.2.2.5.1.2.1.02.01	Materiales y útiles de impresión y reproducción (Por ejercer)	65,982.82	0.00	10,219.97	55,762.85
8.2.2.5.1.2.1.05.02	Suscripción a periódicos y medios informativos (Por ejercer)	15,291.12	0.00	0.00	15,291.12
8.2.2.5.1.2.1.06.01	Material de limpieza (Por ejercer)	30,111.82	0.00	4,519.24	25,592.58
8.2.2.5.1.2.2.01.04	Productos alimenticios para el personal derivado de actividades extraordinarias (Por ejercer)	5,047.75	0.00	1,598.00	3,449.75
8.2.2.5.1.2.4.01.01	Productos minerales no metálicos (Por ejercer)	6,964.97	0.00	0.00	6,964.97
8.2.2.5.1.2.4.02.01	Cemento y productos de concreto (Por ejercer)	14,541.31	0.00	1,590.05	12,951.26
8.2.2.5.1.2.4.03.01	Cal, yeso y productos de yeso (Por ejercer)	3,635.04	0.00	940.00	2,695.04
8.2.2.5.1.2.4.04.01	Madera y productos de madera (Por ejercer)	5,362.02	0.00	0.00	5,362.02
8.2.2.5.1.2.4.06.01	Material eléctrico y electrónico (Por ejercer)	241,942.59	0.00	0.00	241,942.59
8.2.2.5.1.2.4.07.01	Artículos metálicos para la construcción (Por ejercer)	846.20	0.00	811.00	35.20
8.2.2.5.1.2.4.08.01	Plantas de ornato (Por ejercer)	36,325.13	0.00	3,251.02	33,074.11
8.2.2.5.1.2.4.09.01	Pinturas (Por ejercer)	24,906.77	0.00	3,175.00	21,731.77
8.2.2.5.1.2.4.09.09	Otros materiales y artículos (Por ejercer)	9,575.69	0.00	1,424.00	8,151.69
8.2.2.5.1.2.5.02.01	Plaguicidas, abonos y fertilizantes (Por ejercer)	12,238.00	0.00	0.00	12,238.00
8.2.2.5.1.2.5.03.01	Medicinas y productos farmacéuticos (Por ejercer)	53,399.05	0.00	9,397.55	44,001.50
8.2.2.5.1.2.5.04.01	Materiales, accesorios y suministros médicos (Por ejercer)	3,544.56	0.00	0.00	3,544.56
8.2.2.5.1.2.5.05.01	Materiales, accesorios y suministros de laboratorio (Por ejercer)	2,481.00	0.00	0.00	2,481.00
8.2.2.5.1.2.6.01.01	Combustibles, lubricantes y aditivos para programas de seguridad pública (Por ejercer)	365,780.77	0.00	61,418.59	304,362.18
8.2.2.5.1.2.6.01.02	Combustibles, lubricantes y aditivos para servicios y operación de camiones, autobuses (Por ejercer)	334,363.17	0.00	67,250.56	267,112.61
8.2.2.5.1.2.6.01.03	Combustibles, lubricantes y aditivos para servicios administrativos (Por ejercer)	316,082.59	0.00	34,914.45	281,168.14
8.2.2.5.1.2.7.01.01	Vestuario y uniformes (Por ejercer)	107,285.62	0.00	0.00	107,285.62
8.2.2.5.1.2.7.02.01	Prendas de protección (Por ejercer)	8,258.88	0.00	644.00	7,614.88
8.2.2.5.1.2.7.03.01	Artículos deportivos (Por ejercer)	1,307.92	0.00	0.00	1,307.92
8.2.2.5.1.2.8.02.01	Material para policía y tránsito (Por ejercer)	5,750.01	0.00	0.00	5,750.01
8.2.2.5.1.2.9.01.01	Refacciones, accesorios y herramientas (Por ejercer)	10,349.91	0.00	3,444.98	6,904.93
8.2.2.5.1.2.9.02.01	Refacciones y accesorios menores de edificios (Por ejercer)	3,705.00	0.00	204.00	3,501.00
8.2.2.5.1.2.9.04.01	Refacciones y accesorios de equipo de cómputo (Por ejercer)	8,169.32	0.00	0.00	8,169.32
8.2.2.5.1.2.9.06.01	Neumáticos y cámaras (Por ejercer)	112,646.25	0.00	24,642.06	88,004.19
8.2.2.5.1.2.9.09.01	Materiales y suministros varios (Por ejercer)	10,780.00	0.00	0.00	10,780.00
8.2.2.5.1.3.1.01.01	Servicio de energía eléctrica (Por ejercer)	1,684,454.08	0.00	179,147.36	1,505,306.72
8.2.2.5.1.3.1.01.02	Alumbrado público (Por ejercer)	596,009.92	0.00	84,304.64	511,705.28
8.2.2.5.1.3.1.03.01	Servicio de agua potable (Por ejercer)	6,720.00	0.00	0.00	6,720.00
8.2.2.5.1.3.1.04.01	Servicio telefónico convencional (Por ejercer)	30,704.46	0.00	2,929.00	27,775.46
8.2.2.5.1.3.1.05.01	Servicio de telefonía celular (Por ejercer)	8,818.00	0.00	2,007.00	6,811.00
8.2.2.5.1.3.1.08.03	Servicio de mensajería (Por ejercer)	1,033.69	0.00	0.00	1,033.69
8.2.2.5.1.3.2.03.02	Arrendamiento de equipo de fotocopiado (Por ejercer)	59,662.71	0.00	3,101.19	56,561.52
8.2.2.5.1.3.2.06.01	Arrendamiento de maquinaria, otros equipos y herramientas (Por ejercer)	70,000.00	0.00	0.00	70,000.00
8.2.2.5.1.3.3.01.01	Asesorías asociadas a convenios o acuerdos (Por ejercer)	722,250.00	0.00	49,300.00	672,950.00
8.2.2.5.1.3.3.03.01	Servicios de informática (Por ejercer)	1,106.40	0.00	0.00	1,106.40
8.2.2.5.1.3.3.07.01	Servicios de protección y seguridad (Por ejercer)	17,680.00	0.00	0.00	17,680.00
8.2.2.5.1.3.4.01.02	Intereses y comisiones (Por ejercer)	51,567.67	33,535.89	1,600.80	83,502.76



SIGNAVER

8.2.2.5.1.3.4.05.01	Seguro de bienes patrimoniales (Por ejercer)	48,125.88	0.00	0.00	48,125.88
8.2.2.5.1.3.5.01.01	Conservación y mantenimiento de inmuebles(edificios públicos)	19,997.32	0.00	0.00	19,997.32
8.2.2.5.1.3.5.05.01	Conservación y mantenimiento de vehículos adscritos a	51,038.06	0.00	38,514.31	12,523.75
8.2.2.5.1.3.5.05.02	Conservación y mantenimiento de vehículos adscritos a servicios	135,973.53	0.00	19,789.00	116,184.53
8.2.2.5.1.3.5.05.03	Conservación y mantenimiento de vehículos adscritos a servicios	44,089.52	0.00	7,765.00	36,304.52
8.2.2.5.1.3.5.07.01	Conservación y mantenimiento de maquinaria y equipo pesado	600.00	0.00	0.00	600.00
8.2.2.5.1.3.5.08.02	Protección y preservación ecológica (Por ejercer)	386,939.29	0.00	20,124.61	366,814.68
8.2.2.5.1.3.5.09.01	Fumigación (Por ejercer)	5,433.20	0.00	0.00	5,433.20
8.2.2.5.1.3.6.01.01	Publicaciones oficiales para difusión e información (Por ejercer)	18,759.52	0.00	1,266.72	17,492.80
8.2.2.5.1.3.6.01.04	Impresiones (Por ejercer)	14,467.20	0.00	9,396.00	5,071.20
8.2.2.5.1.3.6.01.05	Difusión de mensajes sobre programas y actividades	11,113.00	0.00	0.00	11,113.00
8.2.2.5.1.3.7.02.01	Pasajes nacionales a servidores públicos (Por ejercer)	7,531.69	0.00	302.00	7,229.69
8.2.2.5.1.3.7.05.01	Viáticos nacionales a servidores públicos (Por ejercer)	54,345.12	0.00	11,498.00	42,847.12
8.2.2.5.1.3.8.01.01	Atención a visitantes (Por ejercer)	13,813.65	0.00	1,257.00	12,556.65
8.2.2.5.1.3.8.02.02	Actividades cívicas y festividades (Por ejercer)	1,024,073.33	167,952.43	3,541.00	1,188,484.76
8.2.2.5.1.3.9.02.01	Otros impuestos, derechos y cuotas (Por ejercer)	183,112.40	0.00	4,206.29	178,906.11
8.2.2.5.1.3.9.08.01	Impuestos sobre erogaciones por remuneraciones al trabajo	204,144.00	0.00	25,728.71	178,415.29
8.2.2.5.1.3.9.09.02	Otros servicios generales (Por ejercer)	2,094.89	0.00	2,028.00	66.89
8.2.2.5.2.4.1.01.02	Servicios médicos (Por ejercer)	13,066.69	0.00	0.00	13,066.69
8.2.2.5.2.4.1.01.03	Traslado de personas (Por ejercer)	19,912.00	0.00	0.00	19,912.00
8.2.2.5.2.4.1.01.09	Otras ayudas sociales (Por ejercer)	84,611.44	0.00	26,159.89	58,451.55
8.2.2.5.2.4.3.03.01	Ayudas a instituciones (Por ejercer)	26,506.00	0.00	0.00	26,506.00
8.2.2.5.2.4.4.01.01	Ayudas por desastres naturales y otros siniestros (Por ejercer)	150,000.00	0.00	0.00	150,000.00
8.2.3	Modificaciones al presupuesto de egresos aprobado	1,857,921.07	0.00	201,488.32	2,059,409.39
8.2.3.1.2.3.5.01.01	Edificación habitacional en proceso (Modificado)	1,503,075.00	0.00	0.00	1,503,075.00
8.2.3.1.2.3.5.02.01	Edificación no habitacional en proceso (Modificado)	(8.00)	0.00	0.00	(8.00)
8.2.3.1.2.3.5.03.01	Construcción de obras para el abastecimiento de agua, petróleo,	(4,139,032.31)	0.00	(919,019.85)	(5,058,052.16)
8.2.3.1.2.3.5.03.02	Mantenimiento y rehabilitación de obras para el abastecimiento de	2,192,494.37	0.00	1,763,130.83	3,955,625.20
8.2.3.1.2.3.5.04.01	División de terrenos y construcción de obras de urbanización en	(2,503,129.69)	0.00	(1,552,922.98)	(4,056,052.67)
8.2.3.1.2.3.5.04.02	Mantenimiento y rehabilitación de obras de urbanización en	2,503,118.88	0.00	542,192.00	3,045,310.88
8.2.3.1.2.3.5.05.02	Mantenimiento y rehabilitación de vías de comunicación en	0.00	0.00	166,620.00	166,620.00
8.2.3.1.2.3.5.09.02	Servicios de supervisión de obras(Modificado)	639,227.94	0.00	0.00	639,227.94
8.2.3.5.1.1.2.02.01	Sueldo al personal eventual (Modificado)	0.00	0.00	(6,000.00)	(6,000.00)
8.2.3.5.1.1.5.03.01	Liquidaciones por indemnizaciones y por sueldos y salarios	0.00	0.00	6,000.00	6,000.00
8.2.3.5.1.2.5.01.01	Sustancias químicas (Modificado)	7,516.80	0.00	0.00	7,516.80
8.2.3.5.1.2.6.01.02	Combustibles, lubricantes y aditivos para servicios y operación de	8,500.00	0.00	0.00	8,500.00
8.2.3.5.1.2.7.02.01	Prendas de protección (Modificado)	(1,200.00)	0.00	0.00	(1,200.00)
8.2.3.5.1.2.7.03.01	Artículos deportivos (Modificado)	14,000.00	0.00	0.00	14,000.00
8.2.3.5.1.2.9.04.01	Refacciones y accesorios de equipo de cómputo (Modificado)	3,000.00	0.00	0.00	3,000.00
8.2.3.5.1.3.1.01.01	Servicio de energía eléctrica (Modificado)	286,807.00	0.00	0.00	286,807.00
8.2.3.5.1.3.1.03.01	Servicio de agua potable (Modificado)	16,000.00	0.00	0.00	16,000.00
8.2.3.5.1.3.2.06.01	Arrendamiento de maquinaria, otros equipos y herramientas	23,200.00	0.00	0.00	23,200.00
8.2.3.5.1.3.3.03.01	Servicios de informática (Modificado)	(3,000.00)	0.00	0.00	(3,000.00)
8.2.3.5.1.3.4.01.02	Intereses y comisiones (Modificado)	46,200.97	0.00	33,535.89	79,736.86
8.2.3.5.1.3.5.01.01	Conservación y mantenimiento de inmuebles(edificios públicos)	(13,200.00)	0.00	0.00	(13,200.00)
8.2.3.5.1.3.5.05.02	Conservación y mantenimiento de vehículos adscritos a servicios	(50,000.00)	0.00	0.00	(50,000.00)
8.2.3.5.1.3.5.05.03	Conservación y mantenimiento de vehículos adscritos a servicios	50,000.00	0.00	0.00	50,000.00
8.2.3.5.1.3.5.07.01	Conservación y mantenimiento de maquinaria y equipo pesado	1,200.00	0.00	0.00	1,200.00
8.2.3.5.1.3.5.09.01	Fumigación (Modificado)	(17,516.80)	0.00	0.00	(17,516.80)
8.2.3.5.1.3.7.02.01	Pasajes nacionales a servidores públicos (Modificado)	2,100.00	0.00	0.00	2,100.00
8.2.3.5.1.3.7.05.01	Viáticos nacionales a servidores públicos (Modificado)	(2,100.00)	0.00	0.00	(2,100.00)
8.2.3.5.1.3.8.02.02	Actividades cívicas y festividades (Modificado)	1,285,790.24	0.00	167,952.43	1,453,742.67



SIGMAVER

8.2.3.5.1.3.9.02.01	Otros impuestos, derechos y cuotas (Modificado)	(5,000.00)	0.00	0.00	(5,000.00)
8.2.3.5.4.3.1.02	Gastos de la deuda pública interna extraordinaria (Modificado)	9,876.67	0.00	0.00	9,876.67
8.2.4	Presupuesto de egresos comprometido	11,774,166.53	4,389,418.56	4,789,653.00	11,373,932.09
8.2.4.1.2.3.5.01.01	Edificación habitacional en proceso (Comprometido)	923,075.00	0.00	580,000.00	343,075.00
8.2.4.1.2.3.5.02.01	Edificación no habitacional en proceso (Comprometido)	43,450.00	0.00	43,450.00	0.00
8.2.4.1.2.3.5.03.01	Construcción de obras para el abastecimiento de agua, petróleo, gas, electricidad y telecomunicaciones en proceso (Comprometido)	0.00	850,000.00	420,530.16	429,469.84
8.2.4.1.2.3.5.03.02	Mantenimiento y rehabilitación de obras para el abastecimiento de agua, petróleo, gas, electricidad y telecomunicaciones en proceso (Comprometido)	520,978.14	1,763,130.83	1,167,391.49	1,116,717.48
8.2.4.1.2.3.5.04.01	División de terrenos y construcción de obras de urbanización en proceso (Comprometido)	0.00	342,520.94	196,433.25	146,087.69
8.2.4.1.2.3.5.04.02	Mantenimiento y rehabilitación de obras de urbanización en proceso (Comprometido)	1,068,126.24	542,192.00	488,485.95	1,121,832.29
8.2.4.1.2.3.5.05.02	Mantenimiento y rehabilitación de vías de comunicación en proceso (Comprometido)	0.00	166,620.00	166,620.00	0.00
8.2.4.2.2.3.1.02	Títulos y valores de la deuda pública interna a largo plazo extraordinaria (Comprometido)	140,000.00	0.00	0.00	140,000.00
8.2.4.2.2.3.3.02	Deuda pública interna por pagar a largo plazo extraordinaria (Comprometido)	439,978.30	0.00	42,004.34	397,973.96
8.2.4.5.1.1.1.01.01	Dietas (Comprometido)	1,072,296.00	0.00	186,050.00	886,246.00
8.2.4.5.1.1.1.03.01	Sueldos y salarios (Comprometido)	280,629.00	0.00	40,060.00	240,569.00
8.2.4.5.1.1.2.01.02	Honorarios profesionales (Comprometido)	43,514.56	0.00	2,600.00	40,914.56
8.2.4.5.1.1.2.02.01	Sueldo al personal eventual (Comprometido)	5,093,256.00	(6,000.00)	624,457.00	4,462,799.00
8.2.4.5.1.1.3.02.02	Gratificación anual (Comprometido)	924,315.90	0.00	3,191.00	921,124.90
8.2.4.5.1.1.3.02.03	Prima vacacional (Comprometido)	477,717.21	0.00	2,515.00	475,202.21
8.2.4.5.1.1.3.02.05	Canasta navideña (Comprometido)	8,000.00	0.00	0.00	8,000.00
8.2.4.5.1.1.3.03.01	Compensación por servicios de turno vespertino (Comprometido)	32,850.00	0.00	1,347.00	31,503.00
8.2.4.5.1.1.4.01.05	Instituto de Pensiones del Estado IPE (Comprometido)	291,582.67	0.00	81,516.60	210,066.07
8.2.4.5.1.1.5.03.01	Liquidaciones por indemnizaciones y por sueldos y salarios pendientes (Comprometido)	0.00	6,000.00	6,000.00	0.00
8.2.4.5.1.1.5.04.04	Despensa (Comprometido)	2,800.00	0.00	400.00	2,400.00
8.2.4.5.1.2.1.01.01	Materiales y útiles de oficina (Comprometido)	0.00	1,543.80	1,543.80	0.00
8.2.4.5.1.2.1.02.01	Materiales y útiles de impresión y reproducción (Comprometido)	0.00	10,219.97	10,219.97	0.00
8.2.4.5.1.2.1.06.01	Material de limpieza (Comprometido)	0.00	4,519.24	4,519.24	0.00
8.2.4.5.1.2.2.01.04	Productos alimenticios para el personal derivado de actividades extraordinarias (Comprometido)	0.00	1,598.00	1,598.00	0.00
8.2.4.5.1.2.4.02.01	Cemento y productos de concreto (Comprometido)	0.00	1,590.05	1,590.05	0.00
8.2.4.5.1.2.4.03.01	Cal, yeso y productos de yeso (Comprometido)	0.00	940.00	940.00	0.00
8.2.4.5.1.2.4.07.01	Artículos metálicos para la construcción (Comprometido)	0.00	811.00	811.00	0.00
8.2.4.5.1.2.4.08.01	Plantas de ornato (Comprometido)	0.00	3,251.02	3,251.02	0.00
8.2.4.5.1.2.4.09.01	Pinturas (Comprometido)	0.00	3,175.00	3,175.00	0.00
8.2.4.5.1.2.4.09.09	Otros materiales y artículos (Comprometido)	0.00	1,424.00	1,424.00	0.00
8.2.4.5.1.2.5.03.01	Medicinas y productos farmacéuticos (Comprometido)	0.00	9,397.55	9,397.55	0.00
8.2.4.5.1.2.6.01.01	Combustibles, lubricantes y aditivos para programas de seguridad pública (Comprometido)	0.00	61,418.59	61,418.59	0.00
8.2.4.5.1.2.6.01.02	Combustibles, lubricantes y aditivos para servicios y operación de programas públicos (Comprometido)	0.00	67,250.56	67,250.56	0.00
8.2.4.5.1.2.6.01.03	Combustibles, lubricantes y aditivos para servicios administrativos (Comprometido)	0.00	34,914.45	34,914.45	0.00
8.2.4.5.1.2.7.02.01	Prendas de protección (Comprometido)	0.00	644.00	644.00	0.00
8.2.4.5.1.2.9.01.01	Refacciones, accesorios y herramientas (Comprometido)	0.00	3,444.98	3,444.98	0.00
8.2.4.5.1.2.9.02.01	Refacciones y accesorios menores de edificios (Comprometido)	0.00	204.00	204.00	0.00
8.2.4.5.1.2.9.06.01	Neumáticos y cámaras (Comprometido)	0.00	24,642.06	24,642.06	0.00
8.2.4.5.1.3.1.01.01	Servicio de energía eléctrica (Comprometido)	0.00	179,147.36	179,147.36	0.00
8.2.4.5.1.3.1.01.02	Alumbrado público (Comprometido)	0.00	84,304.64	84,304.64	0.00
8.2.4.5.1.3.1.04.01	Servicio telefónico convencional (Comprometido)	0.00	2,929.00	2,929.00	0.00
8.2.4.5.1.3.1.05.01	Servicio de telefonía celular (Comprometido)	0.00	2,007.00	2,007.00	0.00
8.2.4.5.1.3.2.03.02	Arrendamiento de equipo de fotocopiado (Comprometido)	0.00	3,101.19	3,101.19	0.00
8.2.4.5.1.3.3.01.01	Asesorías asociadas a convenios o acuerdos (Comprometido)	0.00	49,300.00	49,300.00	0.00
8.2.4.5.1.3.4.01.02	Intereses y comisiones (Comprometido)	0.00	1,600.80	1,600.80	0.00
8.2.4.5.1.3.5.05.01	Conservación y mantenimiento de vehículos adscritos a programas de seguridad pública (Comprometido)	0.00	38,514.31	38,514.31	0.00
8.2.4.5.1.3.5.05.02	Conservación y mantenimiento de vehículos adscritos a servicios de programas públicos (Comprometido)	0.00	19,789.00	19,789.00	0.00
8.2.4.5.1.3.5.05.03	Conservación y mantenimiento de vehículos adscritos a servicios administrativos (Comprometido)	0.00	7,765.00	7,765.00	0.00
8.2.4.5.1.3.5.08.02	Protección y preservación ecológica (Comprometido)	0.00	20,124.61	20,124.61	0.00



SIGMAVER

8.2.4.5.1.3.6.01.01	Publicaciones oficiales para difusión e información (Comprometido)	0.00	1,266.72	1,266.72	0.00
8.2.4.5.1.3.6.01.04	Impresiones (Comprometido)	0.00	9,396.00	9,396.00	0.00
8.2.4.5.1.3.7.02.01	Pasajes nacionales a servidores públicos (Comprometido)	0.00	302.00	302.00	0.00
8.2.4.5.1.3.7.05.01	Viáticos nacionales a servidores públicos (Comprometido)	0.00	11,498.00	11,498.00	0.00
8.2.4.5.1.3.8.01.01	Atención a visitantes (Comprometido)	0.00	1,257.00	1,257.00	0.00
8.2.4.5.1.3.8.02.02	Actividades cívicas y festividades (Comprometido)	0.00	3,541.00	3,541.00	0.00
8.2.4.5.1.3.9.02.01	Otros impuestos, derechos y cuotas (Comprometido)	0.00	4,206.29	4,206.29	0.00
8.2.4.5.1.3.9.08.01	Impuestos sobre erogaciones por remuneraciones al trabajo	0.00	25,728.71	25,728.71	0.00
8.2.4.5.1.3.9.09.02	Otros servicios generales (Comprometido)	0.00	2,028.00	2,028.00	0.00
8.2.4.5.2.4.1.01.09	Otras ayudas sociales (Comprometido)	0.00	26,159.89	26,159.89	0.00
8.2.4.5.4.1.1.01.02	Intereses de la deuda interna extraordinaria con instituciones de crédito (Comprometido)	82,636.46	0.00	11,646.42	70,990.04
8.2.4.5.4.1.1.02.02	Intereses derivados de la colocación de títulos y valores la deuda interna extraordinaria (Comprometido)	327,419.64	0.00	0.00	327,419.64
8.2.4.5.4.3.1.02	Gastos de la deuda pública interna extraordinaria (Comprometido)	1,541.41	0.00	0.00	1,541.41
8.2.5	Presupuesto de egresos devengado	0.00	4,789,653.00	4,789,653.00	0.00
8.2.5.1.2.3.5.01.01	Edificación habitacional en proceso (Devengado)	0.00	580,000.00	580,000.00	0.00
8.2.5.1.2.3.5.02.01	Edificación no habitacional en proceso (Devengado)	0.00	43,450.00	43,450.00	0.00
8.2.5.1.2.3.5.03.01	Construcción de obras para el abastecimiento de agua, petróleo, gas, electricidad y telecomunicaciones en proceso (Devengado)	0.00	420,530.16	420,530.16	0.00
8.2.5.1.2.3.5.03.02	Mantenimiento y rehabilitación de obras para el abastecimiento de agua, petróleo, gas, electricidad y telecomunicaciones en proceso (Devengado)	0.00	1,167,391.49	1,167,391.49	0.00
8.2.5.1.2.3.5.04.01	División de terrenos y construcción de obras de urbanización en proceso (Devengado)	0.00	196,433.25	196,433.25	0.00
8.2.5.1.2.3.5.04.02	Mantenimiento y rehabilitación de obras de urbanización en proceso (Devengado)	0.00	488,485.95	488,485.95	0.00
8.2.5.1.2.3.5.05.02	Mantenimiento y rehabilitación de vías de comunicación en proceso (Devengado)	0.00	166,620.00	166,620.00	0.00
8.2.5.2.2.3.3.02	Deuda pública interna por pagar a largo plazo extraordinaria (Devengado)	0.00	42,004.34	42,004.34	0.00
8.2.5.5.1.1.1.01.01	Dietas (Devengado)	0.00	186,050.00	186,050.00	0.00
8.2.5.5.1.1.1.03.01	Sueldos y salarios (Devengado)	0.00	40,060.00	40,060.00	0.00
8.2.5.5.1.1.2.01.02	Honorarios profesionales (Devengado)	0.00	2,600.00	2,600.00	0.00
8.2.5.5.1.1.2.02.01	Sueldo al personal eventual (Devengado)	0.00	624,457.00	624,457.00	0.00
8.2.5.5.1.1.3.02.02	Gratificación anual (Devengado)	0.00	3,191.00	3,191.00	0.00
8.2.5.5.1.1.3.02.03	Prima vacacional (Devengado)	0.00	2,515.00	2,515.00	0.00
8.2.5.5.1.1.3.03.01	Compensación por servicios de turno vespertino (Devengado)	0.00	1,347.00	1,347.00	0.00
8.2.5.5.1.1.4.01.05	Instituto de Pensiones del Estado IPE (Devengado)	0.00	81,516.60	81,516.60	0.00
8.2.5.5.1.1.5.03.01	Liquidaciones por indemnizaciones y por sueldos y salarios pendientes (Devengado)	0.00	6,000.00	6,000.00	0.00
8.2.5.5.1.1.5.04.04	Despensa (Devengado)	0.00	400.00	400.00	0.00
8.2.5.5.1.2.1.01.01	Materiales y útiles de oficina (Devengado)	0.00	1,543.80	1,543.80	0.00
8.2.5.5.1.2.1.02.01	Materiales y útiles de impresión y reproducción (Devengado)	0.00	10,219.97	10,219.97	0.00
8.2.5.5.1.2.1.06.01	Material de limpieza (Devengado)	0.00	4,519.24	4,519.24	0.00
8.2.5.5.1.2.2.01.04	Productos alimenticios para el personal derivado de actividades extraordinarias (Devengado)	0.00	1,598.00	1,598.00	0.00
8.2.5.5.1.2.4.02.01	Cemento y productos de concreto (Devengado)	0.00	1,590.05	1,590.05	0.00
8.2.5.5.1.2.4.03.01	Cal, yeso y productos de yeso (Devengado)	0.00	940.00	940.00	0.00
8.2.5.5.1.2.4.07.01	Artículos metálicos para la construcción (Devengado)	0.00	811.00	811.00	0.00
8.2.5.5.1.2.4.08.01	Plantas de ornato (Devengado)	0.00	3,251.02	3,251.02	0.00
8.2.5.5.1.2.4.09.01	Pinturas (Devengado)	0.00	3,175.00	3,175.00	0.00
8.2.5.5.1.2.4.09.09	Otros materiales y artículos (Devengado)	0.00	1,424.00	1,424.00	0.00
8.2.5.5.1.2.5.03.01	Medicinas y productos farmacéuticos (Devengado)	0.00	9,397.55	9,397.55	0.00
8.2.5.5.1.2.6.01.01	Combustibles, lubricantes y aditivos para programas de seguridad pública (Devengado)	0.00	61,418.59	61,418.59	0.00
8.2.5.5.1.2.6.01.02	Combustibles, lubricantes y aditivos para servicios y operación de programas públicos (Devengado)	0.00	67,250.56	67,250.56	0.00
8.2.5.5.1.2.6.01.03	Combustibles, lubricantes y aditivos para servicios administrativos (Devengado)	0.00	34,914.45	34,914.45	0.00
8.2.5.5.1.2.7.02.01	Prendas de protección (Devengado)	0.00	644.00	644.00	0.00
8.2.5.5.1.2.9.01.01	Refacciones, accesorios y herramientas (Devengado)	0.00	3,444.98	3,444.98	0.00
8.2.5.5.1.2.9.02.01	Refacciones y accesorios menores de edificios (Devengado)	0.00	204.00	204.00	0.00
8.2.5.5.1.2.9.06.01	Neumáticos y cámaras (Devengado)	0.00	24,642.06	24,642.06	0.00
8.2.5.5.1.3.1.01.01	Servicio de energía eléctrica (Devengado)	0.00	179,147.36	179,147.36	0.00
8.2.5.5.1.3.1.01.02	Alumbrado público (Devengado)	0.00	84,304.64	84,304.64	0.00



Balanza de Comprobación

Del mes de junio de 2017

SIGMAVER

8.2.5.5.1.3.1.04.01	Servicio telefónico convencional (Devengado)	0.00	2,929.00	2,929.00	0.00
8.2.5.5.1.3.1.05.01	Servicio de telefonía celular (Devengado)	0.00	2,007.00	2,007.00	0.00
8.2.5.5.1.3.2.03.02	Arrendamiento de equipo de fotocopiado (Devengado)	0.00	3,101.19	3,101.19	0.00
8.2.5.5.1.3.3.01.01	Asesorías asociadas a convenios o acuerdos (Devengado)	0.00	49,300.00	49,300.00	0.00
8.2.5.5.1.3.4.01.02	Intereses y comisiones (Devengado)	0.00	1,600.80	1,600.80	0.00
8.2.5.5.1.3.5.05.01	Conservación y mantenimiento de vehículos adscritos a programas de seguridad pública (Devengado)	0.00	38,514.31	38,514.31	0.00
8.2.5.5.1.3.5.05.02	Conservación y mantenimiento de vehículos adscritos a servicios administrativos (Devengado)	0.00	19,789.00	19,789.00	0.00
8.2.5.5.1.3.5.05.03	Conservación y mantenimiento de vehículos adscritos a servicios administrativos (Devengado)	0.00	7,765.00	7,765.00	0.00
8.2.5.5.1.3.5.08.02	Protección y preservación ecológica (Devengado)	0.00	20,124.61	20,124.61	0.00
8.2.5.5.1.3.6.01.01	Publicaciones oficiales para difusión e información (Devengado)	0.00	1,266.72	1,266.72	0.00
8.2.5.5.1.3.6.01.04	Impresiones (Devengado)	0.00	9,396.00	9,396.00	0.00
8.2.5.5.1.3.7.02.01	Pasajes nacionales a servidores públicos (Devengado)	0.00	302.00	302.00	0.00
8.2.5.5.1.3.7.05.01	Viáticos nacionales a servidores públicos (Devengado)	0.00	11,498.00	11,498.00	0.00
8.2.5.5.1.3.8.01.01	Atención a visitantes (Devengado)	0.00	1,257.00	1,257.00	0.00
8.2.5.5.1.3.8.02.02	Actividades cívicas y festividades (Devengado)	0.00	3,541.00	3,541.00	0.00
8.2.5.5.1.3.9.02.01	Otros impuestos, derechos y cuotas (Devengado)	0.00	4,206.29	4,206.29	0.00
8.2.5.5.1.3.9.08.01	Impuestos sobre erogaciones por remuneraciones al trabajo personal (Devengado)	0.00	25,728.71	25,728.71	0.00
8.2.5.5.1.3.9.09.02	Otros servicios generales (Devengado)	0.00	2,028.00	2,028.00	0.00
8.2.5.5.2.4.1.01.09	Otras ayudas sociales (Devengado)	0.00	26,159.89	26,159.89	0.00
8.2.5.5.4.1.1.01.02	Intereses de la deuda interna extraordinaria con instituciones de crédito (Devengado)	0.00	11,646.42	11,646.42	0.00
8.2.6	Presupuesto de egresos ejercido	275,673.80	4,789,653.00	4,954,222.20	111,104.60
8.2.6.1.2.3.5.01.01	Edificación habitacional en proceso (Ejercido)	0.00	580,000.00	580,000.00	0.00
8.2.6.1.2.3.5.02.01	Edificación no habitacional en proceso (Ejercido)	0.00	43,450.00	43,450.00	0.00
8.2.6.1.2.3.5.03.01	Construcción de obras para el abastecimiento de agua, petróleo, gas, electricidad, y telecomunicaciones en proceso (Ejercido)	0.00	420,530.16	420,530.16	0.00
8.2.6.1.2.3.5.03.02	Mantenimiento y rehabilitación de obras para el abastecimiento de agua, petróleo, gas, electricidad, y telecomunicaciones en proceso (Ejercido)	0.00	1,167,391.49	1,167,391.49	0.00
8.2.6.1.2.3.5.04.01	División de terrenos y construcción de obras de urbanización en proceso (Ejercido)	0.00	196,433.25	196,433.25	0.00
8.2.6.1.2.3.5.04.02	Mantenimiento y rehabilitación de obras de urbanización en proceso (Ejercido)	0.00	488,485.95	488,485.95	0.00
8.2.6.1.2.3.5.05.02	Mantenimiento y rehabilitación de vías de comunicación en proceso (Ejercido)	0.00	166,620.00	166,620.00	0.00
8.2.6.2.2.3.3.02	Deuda pública interna por pagar a largo plazo extraordinaria (Ejercido)	0.00	42,004.34	42,004.34	0.00
8.2.6.5.1.1.1.01.01	Dietas (Ejercido)	0.00	186,050.00	186,050.00	0.00
8.2.6.5.1.1.1.03.01	Sueldos y salarios (Ejercido)	0.00	40,060.00	40,060.00	0.00
8.2.6.5.1.1.2.01.02	Honorarios profesionales (Ejercido)	0.00	2,600.00	2,600.00	0.00
8.2.6.5.1.1.2.02.01	Sueldo al personal eventual (Ejercido)	0.00	624,457.00	624,457.00	0.00
8.2.6.5.1.1.3.02.02	Gratificación anual (Ejercido)	0.00	3,191.00	3,191.00	0.00
8.2.6.5.1.1.3.02.03	Prima vacacional (Ejercido)	0.00	2,515.00	2,515.00	0.00
8.2.6.5.1.1.3.03.01	Compensación por servicios de turno vespertino (Ejercido)	0.00	1,347.00	1,347.00	0.00
8.2.6.5.1.1.4.01.05	Instituto de Pensiones del Estado IPE (Ejercido)	244,549.80	81,516.60	244,549.80	81,516.60
8.2.6.5.1.1.5.03.01	Liquidaciones por indemnizaciones y por sueldos y salarios pendientes (Ejercido)	0.00	6,000.00	6,000.00	0.00
8.2.6.5.1.1.5.04.04	Despensa (Ejercido)	0.00	400.00	400.00	0.00
8.2.6.5.1.2.1.01.01	Materiales y útiles de oficina (Ejercido)	0.00	1,543.80	1,543.80	0.00
8.2.6.5.1.2.1.02.01	Materiales y útiles de impresión y reproducción (Ejercido)	0.00	10,219.97	10,219.97	0.00
8.2.6.5.1.2.1.06.01	Material de limpieza (Ejercido)	0.00	4,519.24	4,519.24	0.00
8.2.6.5.1.2.2.01.04	Productos alimenticios para el personal derivado de actividades extraordinarias (Ejercido)	0.00	1,598.00	1,598.00	0.00
8.2.6.5.1.2.4.02.01	Cemento y productos de concreto (Ejercido)	0.00	1,590.05	1,590.05	0.00
8.2.6.5.1.2.4.03.01	Cal, yeso y productos de yeso (Ejercido)	0.00	940.00	940.00	0.00
8.2.6.5.1.2.4.07.01	Artículos metálicos para la construcción (Ejercido)	0.00	811.00	811.00	0.00
8.2.6.5.1.2.4.08.01	Plantas de ornato (Ejercido)	0.00	3,251.02	3,251.02	0.00
8.2.6.5.1.2.4.09.01	Pinturas (Ejercido)	0.00	3,175.00	3,175.00	0.00
8.2.6.5.1.2.4.09.09	Otros materiales y artículos (Ejercido)	0.00	1,424.00	1,424.00	0.00
8.2.6.5.1.2.5.03.01	Medicinas y productos farmacéuticos (Ejercido)	0.00	9,397.55	9,397.55	0.00
8.2.6.5.1.2.6.01.01	Combustibles, lubricantes y aditivos para programas de seguridad pública (Ejercido)	0.00	61,418.59	61,418.59	0.00
8.2.6.5.1.2.6.01.02	Combustibles, lubricantes y aditivos para servicios y operación de programas públicos (Ejercido)	0.00	67,250.56	67,250.56	0.00

Municipio de Chocamán, Ver

Balanza de Comprobación

Del mes de junio de 2017



8.2.6.5.1.2.6.01.03	Combustibles, lubricantes y aditivos para servicios administrativos (Ejercido)	0.00	34,914.45	34,914.45	0.00
8.2.6.5.1.2.7.02.01	Prendas de protección (Ejercido)	0.00	644.00	644.00	0.00
8.2.6.5.1.2.9.01.01	Refacciones, accesorios y herramientas (Ejercido)	0.00	3,444.98	3,444.98	0.00
8.2.6.5.1.2.9.02.01	Refacciones y accesorios menores de edificios (Ejercido)	0.00	204.00	204.00	0.00
8.2.6.5.1.2.9.06.01	Neumáticos y cámaras (Ejercido)	0.00	24,642.06	24,642.06	0.00
8.2.6.5.1.3.1.01.01	Servicio de energía eléctrica (Ejercido)	0.00	179,147.36	179,147.36	0.00
8.2.6.5.1.3.1.01.02	Alumbrado público (Ejercido)	0.00	84,304.64	84,304.64	0.00
8.2.6.5.1.3.1.04.01	Servicio telefónico convencional (Ejercido)	0.00	2,929.00	2,929.00	0.00
8.2.6.5.1.3.1.05.01	Servicio de telefonía celular (Ejercido)	0.00	2,007.00	2,007.00	0.00
8.2.6.5.1.3.2.03.02	Arrendamiento de equipo de fotocopiado (Ejercido)	0.00	3,101.19	3,101.19	0.00
8.2.6.5.1.3.3.01.01	Asesorías asociadas a convenios o acuerdos (Ejercido)	0.00	49,300.00	49,300.00	0.00
8.2.6.5.1.3.4.01.02	Intereses y comisiones (Ejercido)	0.00	1,600.80	1,600.80	0.00
8.2.6.5.1.3.5.05.01	Conservación y mantenimiento de vehículos adscritos a	0.00	38,514.31	38,514.31	0.00
8.2.6.5.1.3.5.05.02	Conservación y mantenimiento de vehículos adscritos a servicios	0.00	19,789.00	19,789.00	0.00
8.2.6.5.1.3.5.05.03	Conservación y mantenimiento de vehículos adscritos a servicios	0.00	7,765.00	7,765.00	0.00
8.2.6.5.1.3.5.08.02	Protección y preservación ecológica (Ejercido)	0.00	20,124.61	20,124.61	0.00
8.2.6.5.1.3.6.01.01	Publicaciones oficiales para difusión e información (Ejercido)	0.00	1,266.72	1,266.72	0.00
8.2.6.5.1.3.6.01.04	Impresiones (Ejercido)	0.00	9,396.00	9,396.00	0.00
8.2.6.5.1.3.7.02.01	Pasajes nacionales a servidores públicos (Ejercido)	0.00	302.00	302.00	0.00
8.2.6.5.1.3.7.05.01	Viáticos nacionales a servidores públicos (Ejercido)	0.00	11,498.00	11,498.00	0.00
8.2.6.5.1.3.8.01.01	Atención a visitantes (Ejercido)	0.00	1,257.00	1,257.00	0.00
8.2.6.5.1.3.8.02.02	Actividades cívicas y festividades (Ejercido)	0.00	3,541.00	3,541.00	0.00
8.2.6.5.1.3.9.02.01	Otros impuestos, derechos y cuotas (Ejercido)	4,059.61	4,206.29	4,406.61	3,859.29
8.2.6.5.1.3.9.08.01	Impuestos sobre erogaciones por remuneraciones al trabajo	27,064.39	25,728.71	27,064.39	25,728.71
8.2.6.5.1.3.9.09.02	Otros servicios generales (Ejercido)	0.00	2,028.00	2,028.00	0.00
8.2.6.5.2.4.1.01.09	Otras ayudas sociales (Ejercido)	0.00	26,159.89	26,159.89	0.00
8.2.6.5.4.1.1.01.02	Intereses de la deuda interna extraordinaria con instituciones de	0.00	11,646.42	11,646.42	0.00
8.2.7	Presupuesto de egresos pagado	15,987,778.45	4,954,222.20	0.00	20,942,000.65
8.2.7.1.2.3.5.01.01	Edificación habitacional en proceso (Pagado)	580,000.00	580,000.00	0.00	1,160,000.00
8.2.7.1.2.3.5.02.01	Edificación no habitacional en proceso (Pagado)	480,000.00	43,450.00	0.00	523,450.00
8.2.7.1.2.3.5.03.01	Construcción de obras para el abastecimiento de agua, petróleo,	755,481.32	420,530.16	0.00	1,176,011.48
8.2.7.1.2.3.5.03.02	Mantenimiento y rehabilitación de obras para el abastecimiento de	1,671,516.23	1,167,391.49	0.00	2,838,907.72
8.2.7.1.2.3.5.04.01	División de terrenos y construcción de obras de urbanización en	1,888,488.65	196,433.25	0.00	2,084,921.90
8.2.7.1.2.3.5.04.02	antenimiento y rehabilitación de obras de urbanización en	1,434,992.64	488,485.95	0.00	1,923,478.59
8.2.7.1.2.3.5.05.02	Mantenimiento y rehabilitación de vías de comunicación en	0.00	166,620.00	0.00	166,620.00
8.2.7.1.2.3.5.09.02	Servicios de supervisión de obras (Pagado)	127,845.58	0.00	0.00	127,845.58
8.2.7.2.2.3.3.02	Deuda pública interna por pagar a largo plazo extraordinaria	210,021.70	42,004.34	0.00	252,026.04
8.2.7.5.1.1.1.01.01	Dietas (Pagado)	909,336.00	186,050.00	0.00	1,095,386.00
8.2.7.5.1.1.1.03.01	Sueldos y salarios (Pagado)	200,091.00	40,060.00	0.00	240,151.00
8.2.7.5.1.1.2.01.02	Honorarios profesionales (Pagado)	2,555.00	2,600.00	0.00	5,155.00
8.2.7.5.1.1.2.02.01	Sueldo al personal eventual (Pagado)	3,210,636.00	624,457.00	0.00	3,835,093.00
8.2.7.5.1.1.3.02.02	Gratificación anual (Pagado)	10,962.00	3,191.00	0.00	14,153.00
8.2.7.5.1.1.3.02.03	Prima vacacional (Pagado)	38,044.00	2,515.00	0.00	40,559.00
8.2.7.5.1.1.3.03.01	Compensación por servicios de turno vespertino (Pagado)	17,150.00	1,347.00	0.00	18,497.00
8.2.7.5.1.1.4.01.05	Instituto de Pensiones del Estado IPE (Pagado)	241,832.58	244,549.80	0.00	486,382.38
8.2.7.5.1.1.5.03.01	Liquidaciones por indemnizaciones y por sueldos y salarios	0.00	6,000.00	0.00	6,000.00
8.2.7.5.1.1.5.04.04	Dispensa (Pagado)	2,000.00	400.00	0.00	2,400.00
8.2.7.5.1.2.1.01.01	Materiales y útiles de oficina (Pagado)	62,453.26	1,543.80	0.00	63,997.06
8.2.7.5.1.2.1.02.01	Materiales y útiles de impresión y reproducción (Pagado)	22,540.16	10,219.97	0.00	32,760.13
8.2.7.5.1.2.1.06.01	Material de limpieza (Pagado)	10,602.34	4,519.24	0.00	15,121.58
8.2.7.5.1.2.2.01.04	Productos alimenticios para el personal derivado de actividades	8,393.20	1,598.00	0.00	9,991.20
8.2.7.5.1.2.4.02.01	Cemento y productos de concreto (Pagado)	5,678.08	1,590.05	0.00	7,268.13



SIGMAVER

Municipio de Chocamán, Ver

Balanza de Comprobación

Del mes de junio de 2017



00 61

8.2.7.5.1.2.4.03.01	Cal, yeso y productos de yeso (Pagado)	141.00	940.00	0.00	1,081.00
8.2.7.5.1.2.4.06.01	Material eléctrico y electrónico (Pagado)	64,341.25	0.00	0.00	64,341.25
8.2.7.5.1.2.4.07.01	Artículos metálicos para la construcción (Pagado)	20,614.29	811.00	0.00	21,425.29
8.2.7.5.1.2.4.08.01	Plantas de ornato (Pagado)	18,154.94	3,251.02	0.00	21,405.96
8.2.7.5.1.2.4.09.01	Pinturas (Pagado)	3,686.90	3,175.00	0.00	6,861.90
8.2.7.5.1.2.4.09.09	Otros materiales y artículos (Pagado)	842.30	1,424.00	0.00	2,266.30
8.2.7.5.1.2.5.01.01	Sustancias químicas (Pagado)	7,516.80	0.00	0.00	7,516.80
8.2.7.5.1.2.5.02.01	Plaguicidas, abonos y fertilizantes (Pagado)	900.00	0.00	0.00	900.00
8.2.7.5.1.2.5.03.01	Medicinas y productos farmacéuticos (Pagado)	41,443.88	9,397.55	0.00	50,841.43
8.2.7.5.1.2.5.04.01	Materiales, accesorios y suministros médicos (Pagado)	451.00	0.00	0.00	451.00
8.2.7.5.1.2.5.05.01	Materiales, accesorios y suministros de laboratorio (Pagado)	600.00	0.00	0.00	600.00
8.2.7.5.1.2.6.01.01	Combustibles, lubricantes y aditivos para programas de seguridad pública (Deuda)	243,119.23	61,418.59	0.00	304,537.82
8.2.7.5.1.2.6.01.02	Combustibles, lubricantes y aditivos para servicios y operación de programas públicos (Deuda)	211,517.25	67,250.56	0.00	278,767.81
8.2.7.5.1.2.6.01.03	Combustibles, lubricantes y aditivos para servicios administrativos (Deuda)	148,270.79	34,914.45	0.00	183,185.24
8.2.7.5.1.2.7.01.01	Vestuario y uniformes (Pagado)	7,369.78	0.00	0.00	7,369.78
8.2.7.5.1.2.7.02.01	Prendas de protección (Pagado)	4,418.00	644.00	0.00	5,062.00
8.2.7.5.1.2.7.03.01	Artículos deportivos (Pagado)	21,434.48	0.00	0.00	21,434.48
8.2.7.5.1.2.9.01.01	Refacciones, accesorios y herramientas (Pagado)	8,042.40	3,444.98	0.00	11,487.38
8.2.7.5.1.2.9.02.01	Refacciones y accesorios menores de edificios (Pagado)	926.00	204.00	0.00	1,130.00
8.2.7.5.1.2.9.04.01	Refacciones y accesorios de equipo de cómputo (Pagado)	3,597.00	0.00	0.00	3,597.00
8.2.7.5.1.2.9.06.01	Neumáticos y cámaras (Pagado)	16,542.02	24,642.06	0.00	41,184.08
8.2.7.5.1.3.1.01.01	Servicio de energía eléctrica (Pagado)	890,352.92	179,147.36	0.00	1,069,500.28
8.2.7.5.1.3.1.01.02	Alumbrado público (Pagado)	418,990.08	84,304.64	0.00	503,294.72
8.2.7.5.1.3.1.03.01	Servicio de agua potable (Pagado)	9,280.00	0.00	0.00	9,280.00
8.2.7.5.1.3.1.04.01	Servicio telefónico convencional (Pagado)	12,105.00	2,929.00	0.00	15,034.00
8.2.7.5.1.3.1.05.01	Servicio de telefonía celular (Pagado)	9,390.00	2,007.00	0.00	11,397.00
8.2.7.5.1.3.2.03.02	Arrendamiento de equipo de fotocopiado (Pagado)	17,131.37	3,101.19	0.00	20,232.56
8.2.7.5.1.3.2.08.01	Arrendamiento de maquinaria, otros equipos y herramientas (Deuda)	23,200.00	0.00	0.00	23,200.00
8.2.7.5.1.3.3.01.01	Asesorías asociadas a convenios o acuerdos (Pagado)	187,750.00	49,300.00	0.00	237,050.00
8.2.7.5.1.3.3.03.01	Servicios de informática (Pagado)	12,203.20	0.00	0.00	12,203.20
8.2.7.5.1.3.3.07.01	Servicios de protección y seguridad (Pagado)	2,320.00	0.00	0.00	2,320.00
8.2.7.5.1.3.4.01.02	Intereses y comisiones (Pagado)	8,942.61	1,600.80	0.00	8,543.41
8.2.7.5.1.3.4.05.01	Seguro de bienes patrimoniales (Pagado)	131,874.12	0.00	0.00	131,874.12
8.2.7.5.1.3.5.05.01	Conservación y mantenimiento de vehículos adscritos a programas de seguridad pública (Deuda)	104,417.92	38,514.31	0.00	142,932.23
8.2.7.5.1.3.5.05.02	Conservación y mantenimiento de vehículos adscritos a servicios de operación de programas públicos (Deuda)	86,028.47	19,789.00	0.00	105,815.47
8.2.7.5.1.3.5.05.03	Conservación y mantenimiento de vehículos adscritos a servicios administrativos (Deuda)	33,930.48	7,765.00	0.00	41,695.48
8.2.7.5.1.3.5.07.01	Conservación y mantenimiento de maquinaria y equipo pesado (Deuda)	600.00	0.00	0.00	600.00
8.2.7.5.1.3.5.08.02	Protección y preservación ecológica (Pagado)	134,060.71	20,124.61	0.00	154,185.32
8.2.7.5.1.3.5.09.01	Fumigación (Pagado)	250.00	0.00	0.00	250.00
8.2.7.5.1.3.6.01.01	Publicaciones oficiales para difusión e información (Pagado)	0.00	1,266.72	0.00	1,266.72
8.2.7.5.1.3.6.01.04	Impresiones (Pagado)	28,950.00	9,396.00	0.00	38,346.00
8.2.7.5.1.3.7.02.01	Pasajes nacionales a servidores públicos (Pagado)	4,688.50	302.00	0.00	4,990.50
8.2.7.5.1.3.7.05.01	Viáticos nacionales a servidores públicos (Pagado)	65,236.36	11,498.00	0.00	76,734.36
8.2.7.5.1.3.8.01.01	Atención a visitantes (Pagado)	10,732.12	1,257.00	0.00	11,989.12
8.2.7.5.1.3.8.02.02	Actividades cívicas y festividades (Pagado)	724,035.39	3,541.00	0.00	727,576.39
8.2.7.5.1.3.9.02.01	Otros impuestos, derechos y cuotas (Pagado)	29,924.39	4,406.61	0.00	34,331.00
8.2.7.5.1.3.9.08.01	Impuestos sobre erogaciones por remuneraciones al trabajo personal (Deuda)	104,791.61	27,064.39	0.00	131,856.00
8.2.7.5.1.3.9.09.02	Otros servicios generales (Pagado)	6,356.67	2,028.00	0.00	8,384.67
8.2.7.5.2.4.1.01.02	Servicios médicos (Pagado)	6,030.31	0.00	0.00	6,030.31
8.2.7.5.2.4.1.01.03	Traslado de personas (Pagado)	2,920.00	0.00	0.00	2,920.00
8.2.7.5.2.4.1.01.09	Otras ayudas sociales (Pagado)	45,460.01	26,159.89	0.00	71,619.90
8.2.7.5.4.1.1.01.02	Intereses de la deuda interna extraordinaria con instituciones de crédito (Deuda)	62,363.54	11,646.42	0.00	74,009.96



SIGNAVER

8.2.7.5.4.1.1.02.02	Intereses derivados de la colocación de títulos y valores la deuda	92,580.36	0.00	0.00	92,580.36
8.2.7.5.4.3.1.02	Gastos de la deuda pública interna extraordinaria(Pagado)	8,335.26	0.00	0.00	8,335.26
Totales		0.00	49,500,395.29	49,500,395.29	0.00



~~L.Q.C. Lucio Alejandro Rojas Ramírez
 Presidente Municipal
 CHOCAMÁN, VER.
 2014-2017~~

~~L.C. Carolina Inacema Ramírez Hernández
 Tesorero Municipal
 CHOCAMÁN, VER.
 2014-2017~~

~~C. Octavio Hernández Aréola
 Síndico Municipal
 CHOCAMÁN, VER.
 2014-2017~~

~~C. Arturo de los Santos Hernández
 Regidor Primero
 CHOCAMÁN, VER.
 2014-2017~~